



# B1 試合結果速報

試合番号 019

開催日 2025/04/20

開催地

2025年度春季関東大学女子1部バレーボールリーグ戦

会場：日本体育大学世田谷キャンパス

観客数：	JURY：	チーム	セット	勝点	1	2	3	4	5	合計
開始時間： 10:00	主 審： 加藤知也	青山学院大学	3	2	29	25	25			79
終了時間： 11:33	副 審： 江藤幸恵	嘉悦大学	0	1	27	21	15			63
試合時間： 01:33	判定員：	試合時間		00:32	00:30	00:25				01:27

青山学院大学					VS	嘉悦大学				
1set	2set	3set	4set	5set		1set	2set	3set	4set	5set
24 16 13	24 16 13	24 16 13			矢野 美紀	1 3 11	7 1 3	1 3 11		
	(19)				監督	(4)				
1 23 21	1 23 21	1 23 21			鈴木 恵	7 8 6	8 6 4	7 13 6		
(6)	(20)	(6)			コーチ	(13) (15)	(13) (15) (11)	(15)		
					通 算	2				
					勝 点	1				
14-13	23-19	13-8	-	-	タイムアウト		7-10	10-14	0-5	-
23-23	-	-	-	-			15-18	17-21	8-16	-

評価		打数	得点	失点	技術成績	打数	得点	失点	評価	
決定率(%)	34.8	155	54	10	アタック総数	145	41	10	28.3	決定率(%)
決定率(%)	14.3	7	1	0	(内バックアタック)	5	0	0	0.0	決定率(%)
セット平均(本)	1.67	—	5	—	ブロック	—	3	—	1.00	セット平均(本)
効果率(%)	5.8	78	3	4	サーブ	64	1	1	5.9	効果率(%)
成功率(%)	61.3	—	—	—	サーブレシーブ	—	—	—	60.6	成功率(%)
チームフォルト	4	—	17	—	相手のミス	—	18	—	6	チームフォルト
		233	79	14	合計	209	63	11		

青山学院大学		出場セット					アタック					(内バックアタック)				ブロック		サーブ					サーブレシーブ				
		出場 数	1	2	3	4	5	打 数	得 点	失 点	決 定 率	セ ット 平 均	打 数	得 点	失 点	決 定 率	得 点	セ ット 平 均	打 数	得 点	失 点	効 果	効 果 率	受 数	成 功 ・ 優	成 功 ・ 良	成 功 率
1	C 佐村 真唯	3	■	■	■			41	15	2	36.6	5.00	2	0	0	0.0	0	－	16	0	1	3	3.1	20	11	4	65.0
2	L 伊藤 鈴夏	3	L	L	L			0	0	0	－	－	0	0	0	－	0	－	0	0	0	0	－	6	3	3	75.0
3	奥山 日香里	0																									
6	永井 楓	2	□		□			0	0	0	－	－	0	0	0	－	0	－	4	1	0	1	31.3	4	3	1	87.5
9	L 鷲谷 夏希	0																									
13	□□橋 由里子	3	■	■	■			35	13	5	37.1	4.33	0	0	0	－	1	0.33	11	0	1	1	0.0	13	3	7	50.0
15	西澤 希愛	0																									
16	扇谷 葵衣	3	■	■	■			15	4	2	26.7	1.33	0	0	0	－	0	－	10	0	0	0	0.0	0	0	0	－
18	松本 滯奈	0																									
19	飯田 遥香	1		□				0	0	0	－	－	0	0	0	－	0	－	1	0	1	0	-25.0	0	0	0	－
20	久米 未唯奈	1		□				1	0	0	0.0	0.00	0	0	0	－	0	－	0	0	0	0	－	0	0	0	－
21	河本 菜々子	3	■	■	■			8	1	0	12.5	0.33	1	0	0	0.0	0	－	20	1	0	4	10.0	0	0	0	－
23	今沢 せりな	3	■	■	■			23	7	0	30.4	2.33	0	0	0	－	2	0.67	4	0	0	0	0.0	1	1	0	100.0
24	佐藤 侑音	3	■	■	■			32	14	1	43.8	4.67	4	1	0	25.0	2	0.67	12	1	1	1	8.3	18	5	9	52.8
チーム合計		3						155	54	10	34.8	18.00	7	1	0	14.3	5	1.67	78	3	4	10	5.8	62	26	24	61.3

嘉悦大学		出場セット					アタック					(内バックアタック)				ブロック		サーブ					サーブレシーブ				
		出場数	1	2	3	4	5	打数	得点	失点	決定率	セット平均	打数	得点	失点	決定率	得点	セット平均	打数	得点	失点	効果	効果率	受数	成功・優	成功・良	成功率
1	C 入山 莉音	3	■	■	■			16	5	2	31.3	1.67	1	0	0	0.0	1	0.33	11	0	1	3	4.5	0	0	0	-
2	L 小澤 こころ	3	L	L	L			0	0	0	-	-	0	0	0	-	0	-	0	0	0	0	-	4	1	2	50.0
3	渡會 凪紗	3	■	■	■			41	10	3	24.4	3.33	2	0	0	0.0	1	0.33	10	0	0	1	2.5	6	2	3	58.3
4	大島 彩奈	2	□	■				1	0	0	0.0	0.00	0	0	0	-	0	-	8	0	0	1	3.1	0	0	0	-
5	L 佐藤 凜々	2		L	L			0	0	0	-	-	0	0	0	-	0	-	0	0	0	0	-	0	0	0	-
6	岩崎 実乃梨	3	■	■	■			28	8	1	28.6	2.67	1	0	0	0.0	0	-	3	0	0	2	16.7	0	0	0	-
7	永盛 陽	3	■	■	■			33	12	1	36.4	4.00	1	0	0	0.0	0	-	10	0	0	1	2.5	47	17	24	61.7
8	安保 瑠華	2	■	■				14	1	3	7.1	0.50	0	0	0	-	1	0.50	7	1	0	1	17.9	8	3	5	68.8
10	濱田 莉愛	0																									
11	塩寺 みのり	3	■	□	■			1	1	0	100.0	0.33	0	0	0	-	0	-	8	0	0	3	9.4	0	0	0	-
12	谷々 珠生	0																									
13	萩原 るり	3	□	□	■			11	4	0	36.4	1.33	0	0	0	-	0	-	2	0	0	0	0.0	6	2	2	50.0
14	上原 杏奈	0																									
15	鈴木 桃梨	3	□	□	□			0	0	0	-	-	0	0	0	-	0	-	5	0	0	0	0.0	0	0	0	-
チーム合計		3						145	41	10	28.3	13.67	5	0	0	0.0	3	1.00	64	1	1	12	5.9	71	25	36	60.6

※出場セットマーク： ■＝スターティングメンバー □＝交代選手 L＝リベロ

アタック決定率(%)＝得点÷打数×100

アタック決定本数(本)＝得点÷出場セット数

ブロック決定本数(本)＝得点÷出場セット数

サーブ効果率(%)＝(サービスエース×100＋効果×25－失点×25)÷打数

サーブレシーブ成功率(%)＝(成功[優]×100＋成功[良]×50)÷打数



# B1 試合結果速報

試合番号 020



開催日 2025/04/20

開催地

2025年度春季関東大学女子1部バレーボールリーグ戦

会場：明海大学浦安キャンパス

観客数：	JURY：	チーム	セット	勝点	1	2	3	4	5	合計
開始時間： 10:00	主 審： 白濱 里紗	東京女子体育大学	3	2	25	21	25	25		96
終了時間： 11:48	副 審： 佐藤 俊介	明海大学	1	1	20	25	23	18		86
試合時間： 01:48	判定員：	試合時間		00:22	00:27	00:26	00:24			01:39

 東京女子体育大学					VS	明海大学 				
1set	2set	3set	4set	5set		1set	2set	3set	4set	5set
14 5 1 (39)	14 5 1 (32) (39)	14 5 39 (1) (17)	14 5 39 (17) (1)		今丸 好一郎 監督 太田 豊彦	1 4 8 (20) (10)	1 13 8 (15)	1 13 8 (5)	1 13 8	
13 6 12 (17)	13 6 12	13 6 12	13 6 12		中村 帆乃果 コーチ 井上 義浩	18 3 12 (13)	18 3 12 (5)	18 3 12	18 3 12	
22-18 -	3-8 7-13	18-18 20-22	- -	- -	1勝0敗 通 算 0勝1敗	2	勝 点 1			
					タイムアウト	4-8 11-17	17-13 18-17	14-16 16-18	4-7 7-12	- -

評価		打数	得点	失点	技術成績	打数	得点	失点	評価	
決定率(%)	38.3	175	67	11	アタック総数	182	62	11	34.1	決定率(%)
決定率(%)	16.7	6	1	0	(内バックアタック)	8	2	0	25.0	決定率(%)
セット平均(本)	1.00	—	4	—	ブロック	—	1	—	0.25	セット平均(本)
効果率(%)	4.2	95	5	7	サーブ	87	1	6	-0.3	効果率(%)
成功率(%)	92.0	—	—	—	サーブレシーブ	—	—	—	84.9	成功率(%)
チームフォルト	4	—	20	—	相手のミス	—	22	—	3	チームフォルト
		270	96	18	合計	269	86	17		

東京女子体育大学		出場セット					アタック					(内バックアタック)				ブロック		サーブ					サーブレシーブ				
		出場数	1	2	3	4	5	打数	得点	失点	決定率	セット平均	打数	得点	失点	決定率	得点	セット平均	打数	得点	失点	効果	効果率	受数	成功・優	成功・良	成功率
1	C 菊田 美優	4	■	■	□	□		11	5	1	45.5	1.25	0	0	0	-	0	-	10	0	0	0	0.0	3	2	1	83.3
5	小園 瞳	4	■	■	■	■		15	4	2	26.7	1.00	0	0	0	-	1	0.25	10	0	2	0	-5.0	0	0	0	-
6	酒井 夏菜	4	■	■	■	■		25	8	2	32.0	2.00	0	0	0	-	0	-	8	0	0	0	0.0	0	0	0	-
10	L 豊田 紗也	0																									
12	二宮 みずき	4	■	■	■	■		7	5	0	71.4	1.25	0	0	0	-	0	-	14	0	0	0	0.0	0	0	0	-
13	濱村 ゆい	4	■	■	■	■		39	15	3	38.5	3.75	1	0	0	0.0	1	0.25	20	1	2	1	3.8	20	20	0	100.0
14	佐藤 彩夏	4	■	■	■	■		44	17	1	38.6	4.25	5	1	0	20.0	1	0.25	16	2	1	1	12.5	20	16	4	90.0
15	水野 鈴花	0																									
17	渡邊 彩美	4	□	□	□	□		0	0	0	-	-	0	0	0	-	0	-	8	2	2	1	21.9	8	4	4	75.0
21	L 内澤 明未	4	L	L	L	L		0	0	0	-	-	0	0	0	-	0	-	0	0	0	0	-	28	26	1	94.6
30	根岸 由優奈	0																									
32	湯浅 楓	1		□				1	0	0	0.0	0.00	0	0	0	-	0	-	1	0	0	0	0.0	0	0	0	-
34	田夢 心美	0																									
39	渡部 真夕	4	□	□	■	■		33	13	2	39.4	3.25	0	0	0	-	1	0.25	8	0	0	0	0.0	2	1	1	75.0
チーム合計		4						175	67	11	38.3	16.75	6	1	0	16.7	4	1.00	95	5	7	3	4.2	81	69	11	92.0

明海大学		出場セット					アタック					(内バックアタック)				ブロック		サーブ					サーブレシーブ			
		出場数	1	2	3	4	5	打数	得点	失点	決定率	セット平均	打数	得点	失点	決定率	得点	セット平均	打数	得点	失点	効果	効果率	受数	成功・優	成功・良
1	C 堤 亜里菜	4	■	■	■	■	82	35	4	42.7	8.75	6	2	0	33.3	0	-	13	0	1	0	-1.9	15	12	3	90.0
3	斎藤 千鶴	4	■	■	■	■	21	4	1	19.0	1.00	0	0	0	-	1	0.25	9	0	0	0	0.0	22	14	7	79.5
4	永井 いづみ	1	■				1	0	0	0.0	0.00	0	0	0	-	0	-	1	0	0	0	0.0	0	0	0	-
5	船迫 美優	2		□	□		0	0	0	-	-	0	0	0	-	0	-	6	1	0	1	20.8	0	0	0	-
6	L 早坂 鈴依	1	L				0	0	0	-	-	0	0	0	-	0	-	0	0	0	0	-	3	3	0	100.0
8	佐々木 楓華	4	■	■	■	■	14	6	1	42.9	1.50	0	0	0	-	0	-	13	0	2	0	-3.8	21	16	4	85.7
10	山崎 彩花	1	□				0	0	0	-	-	0	0	0	-	0	-	0	0	0	0	-	0	0	0	-
11	ドロスト きいら	0																								
12	尾崎 俐名 エジンネ	4	■	■	■	■	53	14	4	26.4	3.50	2	0	0	0.0	0	-	18	0	2	0	-2.8	9	7	2	88.9
13	市川 すみれ	4	□	■	■	■	4	2	0	50.0	0.50	0	0	0	-	0	-	12	0	1	0	-2.1	0	0	0	-
15	多良 瑠心	1		□			0	0	0	-	-	0	0	0	-	0	-	1	0	0	0	0.0	0	0	0	-
18	林 寧々	4	■	■	■	■	5	1	1	20.0	0.25	0	0	0	-	0	-	12	0	0	0	0.0	3	3	0	100.0
20	伊藤 紗菜	1	□				2	0	0	0.0	0.00	0	0	0	-	0	-	2	0	0	0	0.0	3	1	2	66.7
23	L 高橋 蘭	4	L	L	L	L	0	0	0	-	-	0	0	0	-	0	-	0	0	0	0	-	10	7	2	80.0
チーム合計		4					182	62	11	34.1	15.50	8	2	0	25.0	1	0.25	87	1	6	1	-0.3	86	63	20	84.9

※出場セットマーク： ■＝スターティングメンバー □＝交代選手 L＝リベロ

アタック決定率(%)＝得点÷打数×100

アタック決定本数(本)＝得点÷出場セット数

ブロック決定本数(本)＝得点÷出場セット数

サーブ効果率(%)＝(サービスエース×100+効果×25-失点×25)÷打数

サーブレシーブ成功率(%)＝(成功[優]×100+成功[良]×50)÷打数



# B1 試合結果速報

試合番号 021



開催日 2025/04/20

開催地

2025年度春季関東大学女子1部バレーボールリーグ戦

会場：日本体育大学世田谷キャンパス

観客数：	JURY：	チーム	セット	勝点	1	2	3	4	5	合計
開始時間： 12:30	主 審： 小松剛	日本体育大学	3	2	25	25	25			75
終了時間： 13:50	副 審： 加藤知也	日本女子体育大学	0	1	21	18	21			60
試合時間： 01:20	判定員：	試合時間		00:25	00:23	00:26				01:14

 日本体育大学					VS	日本女子体育大学 						
1set	2set	3set	4set	5set	根本 研	監 督	湯浅 暁子	1set	2set	3set	4set	5set
19 17 20 (3) (9)	19 17 20 (30)	19 17 20 (2)			武田 義也	コーチ		17 25 18 (12) (9) (3)	17 25 3 (12) (4)	17 25 3 (12) (4)		
1 10 12 (18)	1 10 12	1 10 12			1勝0敗	通 算	0勝1敗	10 2 31 (21)	10 2 31 (21)	10 2 31 (21)		
24-20 -	-	19-17 -	-	-	2	勝 点	1	6-11 11-18	4-10 15-21	7-10 12-14	-	-
					タイムアウト							

評価		打数	得点	失点	技術成績	打数	得点	失点	評価	
決定率(%)	42.0	119	50	6	アタック総数	126	43	9	34.1	決定率(%)
決定率(%)	28.6	7	2	1	(内バックアタック)	1	0	0	0.0	決定率(%)
セット平均(本)	1.67	—	5	—	ブロック	—	4	—	1.33	セット平均(本)
効果率(%)	1.7	73	2	5	サーブ	62	0	5	-2.0	効果率(%)
成功率(%)	89.5	—	—	—	サーブレシーブ	—	—	—	82.1	成功率(%)
チームフォルト	2	—	18	—	相手のミス	—	13	—	4	チームフォルト
		192	75	11	合計	188	60	14		

日本体育大学		出場セット					アタック					(内バックアタック)				ブロック		サーブ					サーブレシーブ				
		出場数	1	2	3	4	5	打数	得点	失点	決定率	セット平均	打数	得点	失点	決定率	得点	セット平均	打数	得点	失点	効果	効果率	受数	成功・優	成功・良	成功率
1	C 折立 湖雪	3	■	■	■			20	8	0	40.0	2.67	1	1	0	100.0	3	1.00	10	0	0	0	0.0	23	17	6	87.0
2	扇谷 光憂	1			□			0	0	0	-	-	0	0	0	-	0	-	2	0	0	0	0.0	0	0	0	-
3	河内 美波	1	□					0	0	0	-	-	0	0	0	-	0	-	1	0	0	0	0.0	0	0	0	-
9	前田 蒼空	1	□					0	0	0	-	-	0	0	0	-	0	-	1	0	0	0	0.0	0	0	0	-
10	吉本 蓮	3	■	■	■			19	6	0	31.6	2.00	0	0	0	-	1	0.33	11	0	0	0	0.0	0	0	0	-
12	岩本 沙希	3	■	■	■			2	1	0	50.0	0.33	0	0	0	-	0	-	18	2	1	1	11.1	0	0	0	-
14	L 新永 日菜詩	0																									
17	山上 遥	3	■	■	■			16	8	1	50.0	2.67	0	0	0	-	1	0.33	10	0	0	0	0.0	0	0	0	-
18	亀井 達子	1	□					7	2	0	28.6	2.00	0	0	0	-	0	-	1	0	0	0	0.0	0	0	0	-
19	前田 マリア	3	■	■	■			21	11	0	52.4	3.67	4	1	0	25.0	0	-	10	0	3	1	-5.0	5	3	2	80.0
20	鈴木 萌	3	■	■	■			29	13	4	44.8	4.33	2	0	1	0.0	0	-	6	0	1	0	-4.2	20	16	4	90.0
24	L 三谷 和子	3	L	L	L			0	0	0	-	-	0	0	0	-	0	-	0	0	0	0	-	7	7	0	100.0
27	大浦 萌杏	0																									
30	高橋 凪	1		□				5	1	1	20.0	1.00	0	0	0	-	0	-	3	0	0	0	0.0	2	2	0	100.0
チーム合計		3						119	50	6	42.0	16.67	7	2	1	28.6	5	1.67	73	2	5	2	1.7	57	45	12	89.5

日本女子体育大学		出場セット					アタック					(内バックアタック)				ブロック		サーブ					サーブレシーブ			
		出場 数	1	2	3	4	5	打 数	得 点	失 点	決 定 率	セ ット 平 均	打 数	得 点	失 点	決 定 率	得 点	セ ット 平 均	打 数	得 点	失 点	効 果	効 果 率	受 数	成 功 ・ 優	成 功 ・ 良
1	C 佐伯 胡桃	1	L				0	0	0	-	-	0	0	0	-	0	-	0	0	0	0	-	3	3	0	100.0
2	鈴木 陽菜	3	■	■	■		26	10	1	38.5	3.33	0	0	0	-	1	0.33	11	0	2	0	-4.5	1	1	0	100.0
3	加藤 美空	3	□	■	■		32	10	4	31.3	3.33	0	0	0	-	0	-	11	0	1	0	-2.3	18	12	6	83.3
4	坂口 真那果	2		□	□		0	0	0	-	-	0	0	0	-	0	-	2	0	0	0	0.0	0	0	0	-
9	山田 萌愛	1	□				0	0	0	-	-	0	0	0	-	0	-	2	0	0	0	0.0	0	0	0	-
10	川嶋 夏未	3	■	■	■		23	8	1	34.8	2.67	1	0	0	0.0	0	-	10	0	0	0	0.0	18	12	4	77.8
12	国藤 光咲	3	□	□	□		0	0	0	-	-	0	0	0	-	0	-	4	0	0	0	0.0	0	0	0	-
13	L 窪田 晴日	3	L	L	L		0	0	0	-	-	0	0	0	-	0	-	0	0	0	0	-	22	14	7	79.5
17	竹内 優生	3	■	■	■		26	12	1	46.2	4.00	0	0	0	-	2	0.67	4	0	0	0	0.0	0	0	0	-
18	西野 日陽	1	■				9	0	2	0.0	0.00	0	0	0	-	0	-	1	0	0	0	0.0	4	3	1	87.5
20	細川 采愛	0																								
21	保高 愛	3	□	□	□		4	1	0	25.0	0.33	0	0	0	-	1	0.33	0	0	0	0	-	0	0	0	-
25	浅利 麻央	3	■	■	■		6	2	0	33.3	0.67	0	0	0	-	0	-	6	0	1	0	-4.2	1	1	0	100.0
31	小玉 楼心	3	■	■	■		0	0	0	-	-	0	0	0	-	0	-	11	0	1	0	-2.3	0	0	0	-
チーム合計		3					126	43	9	34.1	14.33	1	0	0	0.0	4	1.33	62	0	5	0	-2.0	67	46	18	82.1

※出場セットマーク： ■＝スターティングメンバー □＝交代選手 L＝リベロ

アタック決定率(%)＝得点÷打数×100

アタック決定本数(本)＝得点÷出場セット数

ブロック決定本数(本)＝得点÷出場セット数

サーブ効果率(%)＝(サーブサービス×100+効果×25-失点×25)÷打数

サーブレシーブ成功率(%)＝(成功[優]×100+成功[良]×50)÷打数



# B1 試合結果速報

試合番号 022


開催日 2025/04/20

開催地

2025年度春季関東大学女子1部バレーボールリーグ戦

会場：明海大学浦安キャンパス

観客数：	JURY：	チーム	セット	勝点	1	2	3	4	5	合計
開始時間： 12:50	主 審： 稲吉 裕貴	筑波大学	3	2	25	25	19	25		94
終了時間： 14:36	副 審： 白濱 里紗	桜美林大学	1	1	18	17	25	16		76
試合時間： 01:46	判定員：	試合時間		00:21	00:26	00:28	00:22			01:37

 筑波大学					VS	桜美林大学 				
1set	2set	3set	4set	5set		1set	2set	3set	4set	5set
10 3 15 (14) (5)	10 3 15 (14) (4)	10 3 15 (12) (11)	10 11 15 (14)		中西 康己	10 8 18 (3)	10 8 18 (20) (3)	10 8 19 (3)	9 10 8 (26) (3)	
9 1 8 (12)	9 1 8	9 1 8	9 1 8		林 蘭和	9 22 1 (26) (21)	9 22 1 (26) (21)	9 22 1 (26) (21)	22 1 19 (21)	
14-10 -	21-12 -	10-14 11-17	- -	- -	監督 池田 壮志	7-11 7-14	5-10 7-13	7-9 21-16	3-7 14-19	- -
					コーチ 野中 俊英					
					通 算 0勝1敗					
					勝 点 1					
					タイムアウト					

評価		打数	得点	失点	技術成績	打数	得点	失点	評価	
決定率(%)	37.3	177	66	4	アタック総数	163	48	10	29.4	決定率(%)
決定率(%)	30.0	10	3	1	(内バックアタック)	5	1	0	20.0	決定率(%)
セット平均(本)	1.00	—	4	—	ブロック	—	9	—	2.25	セット平均(本)
効果率(%)	3.8	93	4	7	サーブ	77	3	4	4.5	効果率(%)
成功率(%)	66.7	—	—	—	サーブレシーブ	—	—	—	71.3	成功率(%)
チームフォルト	5	—	20	—	相手のミス	—	16	—	6	チームフォルト
		270	94	11	合計	240	76	14		

筑波大学		出場セット					アタック					(内バックアタック)				ブロック		サーブ					サーブレシーブ				
		出場数	1	2	3	4	5	打数	得点	失点	決定率	セット平均	打数	得点	失点	決定率	得点	セット平均	打数	得点	失点	効果	効果率	受数	成功・優	成功・良	成功率
1	C 本田 凜	4	■	■	■	■	32	18	1	56.3	4.50	1	0	1	0.0	1	0.25	12	2	2	0	12.5	1	1	0	100.0	
2	大澤 七佳	0																									
3	清岡 美緒	3	■	■	■		5	3	0	60.0	1.00	0	0	0	-	1	0.33	12	0	0	0	0.0	0	0	0	-	
4	出口 怜	1		□			8	1	0	12.5	1.00	1	0	0	0.0	0	-	3	1	0	0	33.3	4	3	1	87.5	
5	佐々木 梨乃	1	□				0	0	0	-	-	0	0	0	-	0	-	3	0	0	1	8.3	0	0	0	-	
6	L 中本 唯愛	0																									
8	熊谷 仁依奈	4	■	■	■	■	0	0	0	-	-	0	0	0	-	0	-	14	0	1	0	-1.8	0	0	0	-	
9	阿部 明音	4	■	■	■	■	46	19	1	41.3	4.75	3	1	0	33.3	1	0.25	11	0	2	3	2.3	25	10	14	68.0	
10	瀧澤 凜乃	4	■	■	■	■	41	12	0	29.3	3.00	2	1	0	50.0	0	-	8	0	1	0	-3.1	4	0	4	50.0	
11	田代 滯	2			□	■	3	0	0	0.0	0.00	0	0	0	-	1	0.50	9	1	0	0	11.1	1	0	1	50.0	
12	恒川 遥那	2	□		□		1	0	1	0.0	0.00	0	0	0	-	0	-	3	0	0	0	0.0	2	2	0	100.0	
13	L 井上 凜香	4	L	L	L	L	0	0	0	-	-	0	0	0	-	0	-	0	0	0	0	-	7	4	3	78.6	
14	尾林 夏帆	3	□	□		□	2	1	0	50.0	0.33	0	0	0	-	0	-	1	0	1	0	-25.0	0	0	0	-	
15	大森 咲愛	4	■	■	■	■	39	12	1	30.8	3.00	3	1	0	33.3	0	-	17	0	0	1	1.5	28	10	13	58.9	
チーム合計		4					177	66	4	37.3	16.50	10	3	1	30.0	4	1.00	93	4	7	5	3.8	72	30	36	66.7	

桜美林大学		出場セット					アタック					(内バックアタック)				ブロック		サーブ					サーブレシーブ			
		出場数	1	2	3	4	5	打数	得点	失点	決定率	セット平均	打数	得点	失点	決定率	得点	セット平均	打数	得点	失点	効果	効果率	受数	成功・優	成功・良
1	C 坪谷 朱莉	4	■	■	■	■	38	10	3	26.3	2.50	5	1	0	20.0	0	-	13	0	0	2	3.8	13	7	5	73.1
2	L 西辻 陽南	4	L	L	L	L	0	0	0	-	-	0	0	0	-	0	-	0	0	0	0	-	10	7	2	80.0
3	石井 春霞	4	□	□	□	□	0	0	0	-	-	0	0	0	-	0	-	14	0	0	1	1.8	0	0	0	-
8	小林 花凜	4	■	■	■	■	34	10	2	29.4	2.50	0	0	0	-	1	0.25	5	0	1	0	-5.0	44	19	24	70.5
9	杉本 亜利紗	4	■	■	■	■	20	6	0	30.0	1.50	0	0	0	-	4	1.00	6	0	0	1	4.2	2	2	0	100.0
10	橋本 恵里	4	■	■	■	■	50	15	3	30.0	3.75	0	0	0	-	2	0.50	7	0	1	0	-3.6	8	3	5	68.8
18	岡崎 杏	2	■	■			6	1	0	16.7	0.50	0	0	0	-	1	0.50	5	0	1	0	-5.0	1	1	0	100.0
19	小田嶋 美月	2			■	■	4	1	1	25.0	0.50	0	0	0	-	1	0.50	11	1	1	1	9.1	0	0	0	-
20	那須 琴香	1		□			4	2	0	50.0	2.00	0	0	0	-	0	-	1	0	0	0	0.0	0	0	0	-
21	長岡 あすみ	4	□	□	□	□	6	2	1	33.3	0.50	0	0	0	-	0	-	1	0	0	0	0.0	2	1	1	75.0
22	吉田 紗奈衣	4	■	■	■	■	1	1	0	100.0	0.25	0	0	0	-	0	-	8	1	0	1	15.6	0	0	0	-
26	三澤 優希	4	□	□	□	□	0	0	0	-	-	0	0	0	-	0	-	6	1	0	0	16.7	2	0	0	0.0
30	諸橋 未慈	0																								
33	L 音川 南季	0																								
チーム合計		4					163	48	10	29.4	12.00	5	1	0	20.0	9	2.25	77	3	4	6	4.5	82	40	37	71.3

※出場セットマーク： ■＝スターティングメンバー □＝交代選手 L＝リベロ

アタック決定率(%)＝得点÷打数×100

アタック決定本数(本)＝得点÷出場セット数

ブロック決定本数(本)＝得点÷出場セット数

サーブ効果率(%)＝(サービスエース×100＋効果×25－失点×25)÷打数

サーブレシーブ成功率(%)＝(成功[優]×100＋成功[良]×50)÷打数



# B1 試合結果速報

試合番号 023

開催日 2025/04/20

開催地

2025年度春季関東大学女子1部バレーボールリーグ戦

会場：日本体育大学世田谷キャンパス

観客数：	JURY：	チーム	セット	勝点	1	2	3	4	5	合計
開始時間： 14:50	主 審： 江藤幸恵	日本大学	1	1	18	25	19	23		85
終了時間： 16:37	副 審： 小松剛	東海大学	3	2	25	20	25	25		95
試合時間： 01:47	判定員：	試合時間		00:21	00:24	00:25	00:28			01:38

日本大学					VS					東海大学				
1set	2set	3set	4set	5set	1set	2set	3set	4set	5set	1set	2set	3set	4set	5set
17 5 2 (25)	17 34 2 (14)	17 34 19 (14) (13) (2)	17 34 2 (14) (5)		12 17 11 (9)	12 17 11 (10) (21)	12 17 11 (10)	12 17 11 (10)		14 3 2 (10)	14 3 2 (9)	14 3 2 (9)	14 3 2 (21) (9)	
3 10 1 (13) (22)	3 10 1 (22)	3 10 1	3 10 1 (22)		14 3 2 (10)	14 3 2 (9)	14 3 2 (9)	14 3 2 (21) (9)		14 3 2 (10)	14 3 2 (9)	14 3 2 (9)	14 3 2 (21) (9)	
16-18 -	-	9-13 15-19	12-8 23-24	-	16-18 -	12-15 17-20	16-11 16-15	1-4 22-23	-	16-18 -	12-15 17-20	16-11 16-15	1-4 22-23	-

評価		打数	得点	失点	技術成績	打数	得点	失点	評価	
決定率(%)	25.7	191	49	14	アタック総数	166	61	8	36.7	決定率(%)
決定率(%)	0.0	5	0	1	(内バックアタック)	6	1	2	16.7	決定率(%)
セット平均(本)	2.00	—	8	—	ブロック	—	10	—	2.50	セット平均(本)
効果率(%)	8.1	86	5	4	サーブ	94	2	12	3.7	効果率(%)
成功率(%)	70.6	—	—	—	サーブレシーブ	—	—	—	70.4	成功率(%)
チームフォルト	4	—	23	—	相手のミス	—	22	—	3	チームフォルト
		277	85	18	合計	260	95	20		

日本大学		出場セット					アタック					(内バックアタック)				ブロック		サーブ					サーブレシーブ				
		出場 数	1	2	3	4	5	打 数	得 点	失 点	決 定 率	セ ット 平 均	打 数	得 点	失 点	決 定 率	得 点	セ ット 平 均	打 数	得 点	失 点	効 果	効 果 率	受 数	成 功 ・ 優	成 功 ・ 良	成 功 率
1	C 梅川 愛邑理	4	■	■	■	■		36	7	2	19.4	1.75	0	0	0	-	0	-	16	0	0	0	0.0	24	11	4	54.2
2	木佐貴 萌々	4	■	■	□	■		20	1	1	5.0	0.25	0	0	0	-	2	0.50	14	0	0	4	7.1	9	9	0	100.0
3	本田 紅葉	4	■	■	■	■		29	12	3	41.4	3.00	0	0	0	-	3	0.75	10	1	0	1	12.5	7	5	1	78.6
5	北村 莉来	2	■			□		3	1	1	33.3	0.50	0	0	0	-	0	-	2	0	0	0	0.0	5	4	0	80.0
10	山口 花楓	4	■	■	■	■		2	0	0	0.0	0.00	0	0	0	-	0	-	11	1	0	3	15.9	0	0	0	-
11	L 中村 ナナ	0																									
13	足立 菜央	2	□		□			7	0	1	0.0	0.00	0	0	0	-	1	0.50	1	0	0	0	0.0	2	2	0	100.0
14	西村 彩星	3		□	□	□		0	0	0	-	-	0	0	0	-	0	-	6	1	0	2	25.0	2	2	0	100.0
16	L 茂木 優菜	4	L	L	L	L		0	0	0	-	-	0	0	0	-	0	-	0	0	0	0	-	9	4	3	61.1
17	井野 麻彩	4	■	■	■	■		53	16	3	30.2	4.00	5	0	1	0.0	2	0.50	10	1	2	0	5.0	11	6	1	59.1
19	高津 純永	1			■			2	0	0	0.0	0.00	0	0	0	-	0	-	3	1	0	1	41.7	3	2	0	66.7
22	宮本 葉奈	3	□	□		□		12	4	1	33.3	1.33	0	0	0	-	0	-	1	0	0	0	0.0	5	3	2	80.0
25	前田 和里	1	□					0	0	0	-	-	0	0	0	-	0	-	1	0	0	0	0.0	0	0	0	-
34	市川 悠乃	3		■	■	■		27	8	2	29.6	2.67	0	0	0	-	0	-	11	0	2	1	-2.3	3	3	0	100.0
チーム合計		4						191	49	14	25.7	12.25	5	0	1	0.0	8	2.00	86	5	4	12	8.1	80	51	11	70.6

東海大学		出場セット					アタック					(内バックアタック)				ブロック		サーブ					サーブレシーブ				
		出場 数	1	2	3	4	5	打 数	得 点	失 点	決 定 率	セ ッ ト 平 均	打 数	得 点	失 点	決 定 率	得 点	セ ッ ト 平 均	打 数	得 点	失 点	効 果	効 果 率	受 数	成 功 ・ 優	成 功 ・ 良	成 功 率
1	C 光広 のぞみ	0																									
2	山本 麗	4	■	■	■	■	46	13	1	28.3	3.25	3	0	1	0.0	2	0.50	16	0	1	1	0.0	22	13	7	75.0	
3	尾上 雛乃	4	■	■	■	■	1	0	0	0.0	0.00	0	0	0	-	0	-	14	0	2	2	0.0	0	0	0	-	
5	島田 結花	0																									
6	石塚 茉莉花	0																									
9	西村 美波	4	□	□	□	□	3	0	0	0.0	0.00	0	0	0	-	0	-	3	0	0	0	0.0	2	0	1	25.0	
10	中川 さつき	4	□	□	□	□	0	0	0	-	-	0	0	0	-	0	-	4	0	1	0	-6.3	0	0	0	-	
11	川嶋 琉姫	4	■	■	■	■	14	8	0	57.1	2.00	0	0	0	-	4	1.00	14	0	1	3	3.6	0	0	0	-	
12	カンボス ユナ	4	■	■	■	■	47	19	2	40.4	4.75	2	0	1	0.0	0	-	13	1	2	4	11.5	25	11	9	62.0	
14	飯山 エミリ	4	■	■	■	■	27	13	2	48.1	3.25	0	0	0	-	3	0.75	13	0	2	3	1.9	0	0	0	-	
16	L 島 実央	4	L	L	L	L	0	0	0	-	-	0	0	0	-	0	-	0	0	0	0	-	26	20	3	82.7	
17	佐藤 莉穂	4	■	■	■	■	28	8	3	28.6	2.00	1	1	0	100.0	1	0.25	13	0	2	3	1.9	6	1	4	50.0	
20	御前 穂佳	0																									
21	諸田 結美	2		□		□	0	0	0	-	-	0	0	0	-	0	-	4	1	1	2	31.3	0	0	0	-	
チーム合計		4					166	61	8	36.7	15.25	6	1	2	16.7	10	2.50	94	2	12	18	3.7	81	45	24	70.4	

※出場セットマーク： ■＝スターティングメンバー □＝交代選手 L＝リベロ

アタック決定率(%)＝得点÷打数×100

アタック決定本数(本)＝得点÷出場セット数

ブロック決定本数(本)＝得点÷出場セット数

サーブ効果率(%)＝(サービスエース×100+効果×25-失点×25)÷打数

サーブレシーブ成功率(%)＝(成功[優]×100+成功[良]×50)÷打数



# B1 試合結果速報

試合番号 024

開催日 2025/04/20

開催地

2025年度春季関東大学女子1部バレーボールリーグ戦

会場：明海大学浦安キャンパス

観客数：	JURY：	チーム	セット	勝点	1	2	3	4	5	合計
開始時間： 15:35	主 審： 佐藤 俊介	順天堂大学	3	2	25	22	26	23	15	111
終了時間： 17:44	副 審： 稲吉 裕貴	敬愛大学	2	1	22	25	24	25	9	105
試合時間： 02:09	判定員：	試合時間 00:23 00:25 00:28 00:26 00:15 01:57								

 順天堂大学					VS					敬愛大学 				
1set	2set	3set	4set	5set		1set	2set	3set	4set	5set				
9 10 29 (32)	9 10 29 (32)	9 10 29 (20) (19)	9 10 29 (20) (27)	9 10 29 (1)	濱野 礼奈	11 12 7 (6)	11 12 7 (9)	11 12 7 (6)	11 12 7 (6)	11 12 7 (9)	11 12 7 (9)			
11 18 14 (20)	11 18 14 (20) (32)	1 18 14 (32)	11 18 14 (32)	11 18 14 (20) (32)	監督 福田 均志	5 2 10	5 2 10 (18)	5 2 10 (9)	5 2 10 (18)	5 2 10 (9)	5 2 10 (9)			
2-6 22-20	17-19 18-22	17-13 22-22	17-15 22-23	-	コーチ 嶋野 花歩									
					通 算 0勝1敗									
					勝 点 1									
					タイムアウト	16-14 16-18	23-21 -	1-5 6-12	11-14 12-16	2-5 5-9				
評価					技術成績					評価				
決定率(%)	40.6	打数	197	得点	80	失点	14	アタック総数	199	69	6	34.7	決定率(%)	
決定率(%)	33.3		3		1		0	(内バックアタック)	1	0	0	0.0	決定率(%)	
セット平均(本)	1.40		—		7		—	ブロック	—	6	—	1.20	セット平均(本)	
効果率(%)	4.3		110		3		9	サーブ	106	0	6	0.9	効果率(%)	
成功率(%)	69.0		—		—		—	サーブレシーブ	—	—	—	68.0	成功率(%)	
チームフォルト	7		—		21		—	相手のミス	—	30	—	9	チームフォルト	
			307		111		23	合計	305	105	12			

順天堂大学		出場セット					アタック					(内バックアタック)				ブロック		サーブ					サーブレシーブ					
		出場数	1	2	3	4	5	打数	得点	失点	決定率	セット平均	打数	得点	失点	決定率	得点	セット平均	打数	得点	失点	効果	効果率	受数	成功・優	成功・良	成功率	
1	C	富沢 心琴	2			■		□	11	1	1	9.1	0.50	0	0	0	-	0	-	4	0	2	0	-12.5	6	4	1	75.0
9		加甲 千沙希	5	■	■	■	■	■	53	24	3	45.3	4.80	2	1	0	50.0	3	0.60	17	1	0	2	8.8	15	3	9	50.0
10		前川 唯奈	5	■	■	■	■	■	22	7	1	31.8	1.40	0	0	0	-	1	0.20	15	0	0	2	3.3	0	0	0	-
11		小林 花音	4	■	■		■	■	27	10	1	37.0	2.50	1	0	0	0.0	2	0.50	11	0	0	2	4.5	19	8	9	65.8
13		中山 青	0																									
14		武田 麗華	5	■	■	■	■	■	3	2	0	66.7	0.40	0	0	0	-	1	0.20	20	0	2	3	1.3	0	0	0	-
18		平山 倫歩	5	■	■	■	■	■	26	12	5	46.2	2.40	0	0	0	-	0	-	16	1	0	3	10.9	2	1	1	75.0
19		増田 夢加	1			□			0	0	0	-	-	0	0	0	-	0	-	1	0	0	1	25.0	0	0	0	-
20		北村 萌恵	5	□	□	□	□	□	0	0	0	-	-	0	0	0	-	0	-	0	0	0	0	-	9	5	3	72.2
27		嶋田 莉子	1				□		0	0	0	-	-	0	0	0	-	0	-	1	0	0	0	0.0	0	0	0	-
29		石井 美空	5	■	■	■	■	■	55	24	3	43.6	4.80	0	0	0	-	0	-	18	1	4	3	4.2	32	16	14	71.9
31	L	澄井 雫	5	L	L	L	L	L	0	0	0	-	-	0	0	0	-	0	-	0	0	0	0	-	0	0	0	-
32		田口 聖奈	5	□	□	□	□	□	0	0	0	-	-	0	0	0	-	0	-	7	0	1	0	-3.6	0	0	0	-
34	L	木下 紗希	5	L	L	L	L	L	0	0	0	-	-	0	0	0	-	0	-	0	0	0	0	-	17	11	5	79.4
チーム合計			5						197	80	14	40.6	16.00	3	1	0	33.3	7	1.40	110	3	9	16	4.3	100	48	42	69.0

敬愛大学		出場セット					アタック					(内バックアタック)				ブロック		サーブ					サーブレシーブ					
		出場数	1	2	3	4	5	打数	得点	失点	決定率	セット平均	打数	得点	失点	決定率	得点	セット平均	打数	得点	失点	効果	効果率	受数	成功・優	成功・良	成功率	
1	C 羽村 莉音	0																										
2	森脇 帆南	5	■	■	■	■	■	27	14	0	51.9	2.80	0	0	0	-	1	0.20	12	0	1	3	4.2	0	0	0	-	
3	豊田 彩里咲	0																										
5	岡山 ゆら	5	■	■	■	■	■	31	11	0	35.5	2.20	0	0	0	-	1	0.20	13	0	2	2	0.0	19	6	9	55.3	
6	大木 奈々	3	□			□	□	0	0	0	-	-	0	0	0	-	0	-	5	0	0	0	0.0	0	0	0	-	
7	三橋 陽彩	5	■	■	■	■	■	0	0	0	-	-	0	0	0	-	1	0.20	14	0	0	1	1.8	0	0	0	-	
9	林 愛唯	4			□	□	□	□	0	0	0	-	-	0	0	0	-	0	-	6	0	0	0	0.0	2	1	1	75.0
10	内藤 かいさ	5	■	■	■	■	■	64	19	3	29.7	3.80	1	0	0	0.0	0	-	17	0	1	2	1.5	27	12	7	57.4	
11	石崎 桃恋	5	■	■	■	■	■	62	19	3	30.6	3.80	0	0	0	-	2	0.40	19	0	1	1	0.0	28	20	7	83.9	
12	小平 花英	5	■	■	■	■	■	15	6	0	40.0	1.20	0	0	0	-	1	0.20	18	0	1	1	0.0	0	0	0	-	
13	L 菊地 さくら	5	L	L	L	L	L	0	0	0	-	-	0	0	0	-	0	-	0	0	0	0	-	22	12	7	70.5	
14	L 岩本 華和	4		L	L	L	L	0	0	0	-	-	0	0	0	-	0	-	0	0	0	0	-	0	0	0	-	
17	小林 史果	0																										
18	阿部 倫佳	2			□	□		0	0	0	-	-	0	0	0	-	0	-	2	0	0	0	0.0	2	1	1	75.0	
チーム合計		5						199	69	6	34.7	13.80	1	0	0	0.0	6	1.20	106	0	6	10	0.9	100	52	32	68.0	

※出場セットマーク： ■＝スターティングメンバー □＝交代選手 L＝リベロ

アタック決定率(%)＝得点÷打数×100

アタック決定本数(本)＝得点÷出場セット数

ブロック決定本数(本)＝得点÷出場セット数

サーブ効果率(%)＝(サービスエース×100＋効果×25－失点×25)÷打数

サーブレシーブ成功率(%)＝(成功[優]×100＋成功[良]×50)÷打数