



# B1 試合結果速報

試合番号 001



開催日 2025/04/12

開催地

2025年度春季関東大学女子1部バレーボールリーグ戦

会場：小田原アリーナ

観客数：	JURY：	チーム	セット	勝点	1	2	3	4	5	合計
開始時間： 10:00	主 審： 虎澤吉剛	日本大学	3	2	25	25	25			75
終了時間： 11:15	副 審： 吉谷友輔	嘉悦大学	0	1	17	21	21			59
試合時間： 01:15	判定員：	試合時間		00:20	00:25	00:24				01:09

<div></div> 日本大学					VS			嘉悦大学 <div></div>													
1set		2set		3set		4set		5set				1set		2set		3set		4set		5set	
17 5 2		17 5 2		17 5 2								1 3 4		7 1 3		1 3 11					
(14)		(14) (25)		(14) (34)																	
3 10 1		3 10 1		3 10 1								7 13 6		13 6 4		7 8 6					
		(13)		(7)								(15)		(8) (15) (11)		(15)					
-		19-18		2-7		-		-				4-11		14-18		15-13		-		-	
-		22-21		-		-		-		タイムアウト		-		-		18-21		-		-	

評価		打数	得点	失点	技術成績	打数	得点	失点	評価	
決定率(%)	43.2	118	51	4	アタック総数	115	40	10	34.8	決定率(%)
決定率(%)	0.0	2	0	1	(内バックアタック)	0	0	0	0.0	決定率(%)
セット平均(本)	1.67	—	5	—	ブロック	—	6	—	2.00	セット平均(本)
効果率(%)	5.1	74	2	3	サーブ	60	3	2	6.7	効果率(%)
成功率(%)	73.7	—	—	—	サーブレシーブ	—	—	—	69.0	成功率(%)
チームフォルト	3	—	17	—	相手のミス	—	10	—	5	チームフォルト
		192	75	7	合計	175	59	12		

日本大学		出場セット					アタック					(内バックアタック)				ブロック		サーブ					サーブレシーブ				
		出場 数	1	2	3	4	5	打 数	得 点	失 点	決 定 率	セ ット 平 均	打 数	得 点	失 点	決 定 率	得 点	セ ット 平 均	打 数	得 点	失 点	効 果	効 果 率	受 数	成 功 ・ 優	成 功 ・ 良	成 功 率
1	C 梅川 愛邑理	3	■	■	■			16	5	1	31.3	1.67	0	0	0	-	0	-	11	0	1	0	-2.3	9	5	3	72.2
2	木佐貫 萌々	3	■	■	■			28	14	0	50.0	4.67	0	0	0	-	0	-	12	0	0	0	0.0	0	0	0	-
3	本田 紅葉	3	■	■	■			11	4	1	36.4	1.33	0	0	0	-	3	1.00	15	1	0	3	11.7	1	1	0	100.0
5	北村 莉来	3	■	■	■			10	4	0	40.0	1.33	0	0	0	-	1	0.33	12	1	1	4	14.6	25	12	9	66.0
6	和田 みちか	0																									
7	鈴木 莉瑚	1				□		4	1	0	25.0	1.00	0	0	0	-	0	-	3	0	0	2	16.7	1	1	0	100.0
10	山口 花楓	3	■	■	■			0	0	0	-	-	0	0	0	-	0	-	10	0	0	0	0.0	0	0	0	-
11	L 中村 ナナ	0																									
13	足立 菜央	1				□		5	2	0	40.0	2.00	0	0	0	-	0	-	0	0	0	0	-	0	0	0	-
14	西村 彩星	3	□	□	□			0	0	0	-	-	0	0	0	-	0	-	2	0	0	0	0.0	6	4	1	75.0
16	L 茂木 優菜	3	L	L	L			0	0	0	-	-	0	0	0	-	0	-	0	0	0	0	-	13	10	3	88.5
17	井野 麻彩	3	■	■	■			36	17	2	47.2	5.67	2	0	1	0.0	0	-	6	0	1	1	0.0	2	0	2	50.0
25	前田 和里	1				□		0	0	0	-	-	0	0	0	-	0	-	1	0	0	0	0.0	0	0	0	-
34	市川 悠乃	1				□		8	4	0	50.0	4.00	0	0	0	-	1	1.00	2	0	0	0	0.0	0	0	0	-
チーム合計		3						118	51	4	43.2	17.00	2	0	1	0.0	5	1.67	74	2	3	10	5.1	57	33	18	73.7

嘉悦大学		出場セット					アタック					(内バックアタック)				ブロック		サーブ					サーブレシーブ				
		出場数	1	2	3	4	5	打数	得点	失点	決定率	セット平均	打数	得点	失点	決定率	得点	セット平均	打数	得点	失点	効果	効果率	受数	成功・優	成功・良	成功率
1	C 入山 莉音	3	■	■	■			10	5	0	50.0	1.67	0	0	0	-	2	0.67	12	1	0	2	12.5	2	2	0	100.0
2	L 小澤 こころ	3	L	L	L			0	0	0	-	-	0	0	0	-	0	-	0	0	0	0	-	9	3	5	61.1
3	渡會 凧紗	3	■	■	■			37	12	1	32.4	4.00	0	0	0	-	0	-	9	0	1	0	-2.8	7	5	0	71.4
4	大島 彩奈	2	■	■				1	1	0	100.0	0.50	0	0	0	-	0	-	3	0	0	0	0.0	0	0	0	-
5	L 佐藤 凜々	0																									
6	岩崎 実乃梨	3	■	■	■			16	2	3	12.5	0.67	0	0	0	-	3	1.00	4	0	0	0	0.0	1	0	0	0.0
7	永盛 陽	3	■	■	■			32	14	3	43.8	4.67	0	0	0	-	0	-	10	1	1	1	10.0	34	16	13	66.2
8	安保 瑠華	2		□	■			11	5	1	45.5	2.50	0	0	0	-	0	-	4	0	0	0	0.0	12	9	2	83.3
10	濱田 莉愛	0																									
11	塩寺 みのり	2		□	■			1	0	0	0.0	0.00	0	0	0	-	0	-	9	1	0	2	16.7	0	0	0	-
12	谷々 珠生	0																									
13	萩原 るり	2	■	■				7	1	2	14.3	0.50	0	0	0	-	1	0.50	4	0	0	0	0.0	6	2	4	66.7
14	上原 杏奈	0																									
15	鈴木 桃梨	3	□	□	□			0	0	0	-	-	0	0	0	-	0	-	5	0	0	1	5.0	0	0	0	-
チーム合計		3						115	40	10	34.8	13.33	0	0	0	-	6	2.00	60	3	2	6	6.7	71	37	24	69.0

※出場セットマーク： ■＝スターティングメンバー □＝交代選手 L＝リベロ

アタック決定率(%)＝得点÷打数×100

アタック決定本数(本)＝得点÷出場セット数

ブロック決定本数(本)＝得点÷出場セット数

サーブ効果率(%)＝(サービスエース×100＋効果×25－失点×25)÷打数

サーブレシーブ成功率(%)＝(成功[優]×100＋成功[良]×50)÷打数



# B1 試合結果速報

試合番号 002

開催日 2025/04/12

開催地

2025年度春季関東大学女子1部バレーボールリーグ戦

会場：小田原アリーナ

観客数：	JURY：	チーム	セット	勝点	1	2	3	4	5	合計
開始時間： 10:00	主 審： 山口剛人	筑波大学	3	2	25	25	25			75
終了時間： 11:09	副 審： 春日彩乃	敬愛大学	0	1	14	15	18			47
試合時間： 01:09	判定員：	試合時間		00:20	00:19	00:23				01:02



筑波大学

VS

敬愛大学



1set	2set	3set	4set	5set						1set	2set	3set	4set	5set
10 3 15 (5) (4)	10 3 4	10 3 4 (12) (11)			中西 康己	監 督	福田 均志	17 2 5 (10)		11 12 7	11 12 7			
9 1 8 (2)	9 1 8	9 1 8			林 蘭和	コーチ	幅野 花歩	7 12 11 (6)		5 2 10	5 2 10			
					1勝0敗	通 算	0勝1敗							
					2	勝 点	1							
					タイムアウト					2-7 3-11	6-8 15-17	14-16 14-19	-	-

評価		打数	得点	失点	技術成績	打数	得点	失点	評価	
決定率(%)	40.7	123	50	5	アタック総数	125	35	11	28.0	決定率(%)
決定率(%)	38.5	13	5	0	(内バックアタック)	3	0	1	0.0	決定率(%)
セット平均(本)	0.33	—	1	—	ブロック	—	1	—	0.33	セット平均(本)
効果率(%)	7.5	73	5	3	サーブ	49	0	2	0.5	効果率(%)
成功率(%)	81.9	—	—	—	サーブレシーブ	—	—	—	81.8	成功率(%)
チームフォルト	3	—	20	—	相手のミス	—	11	—	7	チームフォルト
		196	76	8	合計	174	47	13		

筑波大学		出場セット					アタック					(内バックアタック)				ブロック		サーブ					サーブレシーブ				
		出場 数	1	2	3	4	5	打 数	得 点	失 点	決 定 率	セ ット 平 均	打 数	得 点	失 点	決 定 率	得 点	セ ット 平 均	打 数	得 点	失 点	効 果	効 果 率	受 数	成 功 ・ 優	成 功 ・ 良	成 功 率
1	C 本 田 凜	3	■	■	■			23	12	1	52.2	4.00	1	0	0	0.0	0	－	19	3	0	3	19.7	1	1	0	100.0
2	大澤 七佳	1	□					0	0	0	－	－	0	0	0	－	0	－	1	0	1	0	－25.0	0	0	0	－
3	清岡 美緒	3	■	■	■			2	1	0	50.0	0.33	0	0	0	－	0	－	6	0	0	0	0.0	2	1	1	75.0
4	出口 怜	3	□	■	■			25	6	1	24.0	2.00	0	0	0	－	0	－	13	1	0	2	11.5	19	12	5	76.3
5	佐々木 梨乃	1	□					0	0	0	－	－	0	0	0	－	0	－	2	0	0	0	0.0	0	0	0	－
6	L 中本 唯愛	0																									
8	熊谷 仁依奈	3	■	■	■			2	2	0	100.0	0.67	0	0	0	－	0	－	5	0	0	0	0.0	0	0	0	－
9	阿部 明音	3	■	■	■			32	14	2	43.8	4.67	9	4	0	44.4	0	－	14	1	1	0	5.4	21	16	4	85.7
10	瀧澤 凜乃	3	■	■	■			23	8	1	34.8	2.67	2	1	0	50.0	0	－	7	0	0	0	0.0	0	0	0	－
11	田代 滯	1				□		6	4	0	66.7	4.00	0	0	0	－	0	－	2	0	0	0	0.0	0	0	0	－
12	恒川 遥那	1				□		1	1	0	100.0	1.00	0	0	0	－	0	－	1	0	0	0	0.0	0	0	0	－
13	L 井上 凜香	3	L	L	L			0	0	0	－	－	0	0	0	－	0	－	0	0	0	0	－	1	1	0	100.0
14	尾林 夏帆	0																									
15	大森 咲愛	1	■					9	2	0	22.2	2.00	1	0	0	0.0	1	1.00	3	0	1	0	－8.3	3	2	1	83.3
チーム合計		3						123	50	5	40.7	16.67	13	5	0	38.5	1	0.33	73	5	3	5	7.5	47	33	11	81.9

敬愛大学		出場セット					アタック					(内バックアタック)				ブロック		サーブ					サーブレシーブ				
		出場 数	1	2	3	4	5	打 数	得 点	失 点	決 定 率	セ ット 平 均	打 数	得 点	失 点	決 定 率	得 点	セ ット 平 均	打 数	得 点	失 点	効 果	効 果 率	受 数	成 功 ・ 優	成 功 ・ 良	成 功 率
1	C 羽村 莉音	0																									
2	森脇 帆南	3	■	■	■		24	6	3	25.0	2.00	0	0	0	-	0	-	8	0	0	2	6.3	0	0	0	-	
3	豊田 彩里咲	0																									
5	岡山 ゆら	3	■	■	■		22	8	1	36.4	2.67	0	0	0	-	0	-	9	0	0	0	0.0	15	11	2	80.0	
6	大木 奈々	1	□				0	0	0	-	-	0	0	0	-	0	-	1	0	0	0	0.0	0	0	0	-	
7	三橋 陽彩	3	■	■	■		6	2	0	33.3	0.67	0	0	0	-	0	-	8	0	0	0	0.0	0	0	0	-	
9	林 愛唯	0																									
10	内藤 かいさ	3	□	■	■		26	5	0	19.2	1.67	0	0	0	-	0	-	8	0	0	1	3.1	13	8	4	76.9	
11	石崎 桃恋	3	■	■	■		31	9	7	29.0	3.00	3	0	1	0.0	1	0.33	7	0	1	0	-3.6	15	12	2	86.7	
12	小平 花英	3	■	■	■		12	5	0	41.7	1.67	0	0	0	-	0	-	7	0	1	0	-3.6	0	0	0	-	
13	L 菊地 さくら	3	L	L	L		0	0	0	-	-	0	0	0	-	0	-	0	0	0	0	-	19	15	4	89.5	
14	L 岩本 華和	1			L		0	0	0	-	-	0	0	0	-	0	-	0	0	0	0	-	0	0	0	-	
17	小林 史果	1	■				4	0	0	0.0	0.00	0	0	0	-	0	-	1	0	0	0	0.0	4	1	2	50.0	
18	阿部 倫佳	0																									
チーム合計		3					125	35	11	28.0	11.67	3	0	1	0.0	1	0.33	49	0	2	3	0.5	66	47	14	81.8	

※出場セットマーク： ■＝スターティングメンバー □＝交代選手 L＝リベロ

アタック決定率(%)＝得点÷打数×100

アタック決定本数(本)＝得点÷出場セット数

ブロック決定本数(本)＝得点÷出場セット数

サーブ効果率(%)＝(サービスエース×100＋効果×25－失点×25)÷打数

サーブレシーブ成功率(%)＝(成功[優]×100＋成功[良]×50)÷打数



# B1 試合結果速報

試合番号 003

開催日 2025/04/12

開催地

2025年度春季関東大学女子1部バレーボールリーグ戦

会場：小田原アリーナ

観客数：	JURY：	チーム	セット	勝点	1	2	3	4	5	合計
開始時間： 12:05	主 審： 梅北将大	順天堂大学	1	1	18	25	20	17		80
終了時間： 13:38	副 審： 虎澤吉剛	明海大学	3	2	25	22	25	25		97
試合時間： 01:33	判定員：	試合時間		00:20	00:24	00:20	00:20			01:24

順天堂大学					VS		明海大学				
1set	2set	3set	4set	5set			1set	2set	3set	4set	5set
29 9 18 (32)	29 9 18 (32)	29 9 18 (32)	29 9 18 (27)		濱野 礼奈	監督	太田 豊彦	12 4 1	3 12 4	12 13 1	3 12 13 (11)
10 14 11	10 14 11	10 14 11	10 14 11		島田 美紅	コーチ	井上 義浩	3 8 17	8 17 1	3 8 17	8 17 1
6-9 13-19	21-20 -	8-11 -	3-8 13-21	-	0勝1敗	通 算	1勝0敗	(18) (5)	(11)	(11)	(4) (5)
					1	勝 点	2	-	14-17 -	-	-
					タイムアウト			-	-	-	-
評価					技術成績		評価				
決定率(%)	36.8	打数	144	53	12	アタック総数	138	66	3	47.8	決定率(%)
決定率(%)	0.0	3	0	2		(内バックアタック)	2	0	0	0.0	決定率(%)
セット平均(本)	2.00	—	8	—		ブロック	—	4	—	1.00	セット平均(本)
効果率(%)	6.2	81	3	10		サーブ	96	4	8	6.0	効果率(%)
成功率(%)	78.2	—	—	—		サーブレシーブ	—	—	—	69.0	成功率(%)
チームフォルト	1	—	16	—		相手のミス	—	23	—	5	チームフォルト
					合計		234	97	11		

順天堂大学		出場セット					アタック					(内バックアタック)				ブロック		サーブ					サーブレシーブ				
		出場 数	1	2	3	4	5	打 数	得 点	失 点	決 定 率	セ ット 平 均	打 数	得 点	失 点	決 定 率	得 点	セ ット 平 均	打 数	得 点	失 点	効 果	効 果 率	受 数	成 功 ・ 優	成 功 ・ 良	成 功 率
1	C 富沢 心琴	0																									
4	杉山 華可	0																									
9	加甲 千沙希	4	■	■	■	■	31	12	5	38.7	3.00	2	0	2	0.0	3	0.75	14	2	0	5	23.2	10	6	1	65.0	
10	前川 唯奈	4	■	■	■	■	19	7	1	36.8	1.75	0	0	0	-	0	-	10	0	0	1	2.5	0	0	0	-	
11	小林 花音	4	■	■	■	■	33	13	1	39.4	3.25	1	0	0	0.0	2	0.50	17	0	1	3	2.9	21	12	2	61.9	
13	中山 青	0																									
14	武田 麗華	4	■	■	■	■	2	1	0	50.0	0.25	0	0	0	-	1	0.25	13	1	3	4	9.6	0	0	0	-	
18	平山 倫歩	4	■	■	■	■	19	4	1	21.1	1.00	0	0	0	-	2	0.50	11	0	1	2	2.3	0	0	0	-	
19	増田 夢加	0																									
27	嶋田 莉子	1				□	1	1	0	100.0	1.00	0	0	0	-	0	-	1	0	0	0	0.0	0	0	0	-	
29	石井 美空	4	■	■	■	■	39	15	4	38.5	3.75	0	0	0	-	0	-	12	0	4	2	-4.2	34	26	4	82.4	
31	L 澄井 雫	4	L	L	L	L	0	0	0	-	-	0	0	0	-	0	-	0	0	0	0	-	0	0	0	-	
32	田口 聖奈	3	□	□	□		0	0	0	-	-	0	0	0	-	0	-	3	0	1	1	0.0	2	2	0	100.0	
34	L 木下 紗希	4	L	L	L	L	0	0	0	-	-	0	0	0	-	0	-	0	0	0	0	-	20	18	1	92.5	
チーム合計		4					144	53	12	36.8	13.25	3	0	2	0.0	8	2.00	81	3	10	18	6.2	87	64	8	78.2	

明海大学		出場セット					アタック					(内バックアタック)				ブロック		サーブ					サーブレシーブ				
		出場数	1	2	3	4	5	打数	得点	失点	決定率	セット平均	打数	得点	失点	決定率	得点	セット平均	打数	得点	失点	効果	効果率	受数	成功・優	成功・良	成功率
1	C 堤 亜里菜	4	■	■	■	■		36	19	1	52.8	4.75	2	0	0	0.0	0	-	23	0	3	2	-1.1	12	8	1	70.8
3	斎藤 千鶴	4	■	■	■	■		24	10	0	41.7	2.50	0	0	0	-	0	-	15	0	1	3	3.3	18	11	5	75.0
4	永井 いづみ	3	■	■		□		1	0	0	0.0	0.00	0	0	0	-	0	-	10	0	0	1	2.5	1	0	0	0.0
5	船迫 美優	3	□	□		□		0	0	0	-	-	0	0	0	-	0	-	4	1	0	1	31.3	0	0	0	-
6	早坂 鈴依	1		□				0	0	0	-	-	0	0	0	-	0	-	1	0	0	0	0.0	1	0	0	0.0
8	佐々木 楓華	4	■	■	■	■		10	7	0	70.0	1.75	0	0	0	-	0	-	7	0	2	0	-7.1	22	15	2	72.7
11	ドロスト きいら	3		□	□	□		4	1	0	25.0	0.33	0	0	0	-	0	-	2	0	0	0	0.0	0	0	0	-
12	尾崎 俐名 エジンネ	4	■	■	■	■		43	23	1	53.5	5.75	0	0	0	-	3	0.75	16	2	1	4	17.2	0	0	0	-
13	市川 すみれ	2			■	■		1	1	0	100.0	0.50	0	0	0	-	0	-	6	0	0	0	0.0	0	0	0	-
15	多良 瑠心	0																									
17	松崎 愛侑	4	■	■	■	■		19	5	1	26.3	1.25	0	0	0	-	1	0.25	12	1	1	4	14.6	0	0	0	-
18	林 寧々	1	□					0	0	0	-	-	0	0	0	-	0	-	0	0	0	0	-	0	0	0	-
22	L 新谷 沙季	2			L	L		0	0	0	-	-	0	0	0	-	0	-	0	0	0	0	-	1	1	0	100.0
23	L 高橋 蘭	4	L	L	L	L		0	0	0	-	-	0	0	0	-	0	-	0	0	0	0	-	16	10	0	62.5
チーム合計		4						138	66	3	47.8	16.50	2	0	0	0.0	4	1.00	96	4	8	15	6.0	71	45	8	69.0

※出場セットマーク： ■＝スターティングメンバー □＝交代選手 L＝リベロ

アタック決定率(%)＝得点÷打数×100

アタック決定本数(本)＝得点÷出場セット数

ブロック決定本数(本)＝得点÷出場セット数

サーブ効果率(%)＝(サービスエース×100＋効果×25－失点×25)÷打数

サーブレシーブ成功率(%)＝(成功[優]×100＋成功[良]×50)÷打数



# B1 試合結果速報

試合番号 004

開催日 2025/04/12

開催地

2025年度春季関東大学女子1部バレーボールリーグ戦

会場：小田原アリーナ

観客数：	JURY：	チーム	セット	勝点	1	2	3	4	5	合計
開始時間： 12:00	主 審： 勝又禎蔵	日本体育大学	3	2	25	20	21	25	15	106
終了時間： 14:11	副 審： 山口剛人	東海大学	2	1	19	25	25	21	11	101
試合時間： 02:11	判定員：	試合時間		00:24	00:27	00:25	00:25	00:18	01:59	

					VS			東海大学 																					
1set		2set		3set		4set		5set		1set		2set		3set		4set		5set											
19	17	20	19	17	20	19	17	20	19	17	20	17	11	2	12	17	11	12	17	11	9	17	11	12	11	9			
		(3)		(30)		(3)		(2)						(10)	(10)		(9) (10)		(10)		(3)								
1	10	12	1	10	12	1	10	12	1	10	12	1	10	12	14	3	2	14	3	2	14	3	2	2	14	10			
		(4)				(4)								(21) (9)	(9)		(5)		(12)				(17)						
19-17		2-7		6-10		24-21		10-9						10-13	13-11		14-10		13-12		7-10								
-		17-21		18-21		-		-						17-21	-		-		15-17		10-13								
										タイムアウト																			
根本 研					監 督					藤井 壮浩																			
武田 義也					コ ー チ																								
1勝0敗					通 算					0勝1敗																			
2					勝 点					1																			
										タイムアウト																			



# B1 試合結果速報

試合番号 005



開催日 2025/04/12

開催地

2025年度春季関東大学女子1部バレーボールリーグ戦

会場：小田原アリーナ

観客数：	JURY：	チーム	セット	勝点	1	2	3	4	5	合計
開始時間： 14:30	主 審： 古谷友輔	東京女子体育大学	3	2	25	22	25	21	15	108
終了時間： 16:24	副 審： 梅北将大	桜美林大学	2	1	14	25	14	25	7	85
試合時間： 01:54	判定員：	試合時間								

 東京女子体育大学					VS	桜美林大学 				
1set	2set	3set	4set	5set		1set	2set	3set	4set	5set
13 14 5	13 14 5	13 14 5	13 14 5	14 5 1	今丸 好一郎	10 8 18	10 8 18	10 8 18	10 8 18	10 8 18
		(39)	(17) (32)		監督 池田 壮志	(22)	(22)	(22)		
6 12 1	6 12 1	6 12 1	6 12 1	13 6 12	中村 帆乃果	9 3 1	9 3 1	9 3 1	9 22 1	9 22 1
(17)	(39) (17)	(17)	(30)		コーチ 野中 俊英	(26) (19)	(19)	(19)		(30)
—	18-18	—	15-16	—	通 算	5-9	7-11	5-9	8-10	4-7
—	21-22	—	16-19	—	勝 点	9-16	13-16	7-14	—	—
					タイムアウト					

評価	打数	得点	失点	技術成績	打数	得点	失点	評価
決定率(%)	41.8	182	76	アタック総数	185	52	12	28.1 決定率(%)
決定率(%)	44.4	9	4	(内バックアタック)	15	3	1	20.0 決定率(%)
セット平均(本)	1.80	—	9	ブロック	—	9	—	1.80 セット平均(本)
効果率(%)	7.4	108	6	サーブ	85	3	1	6.5 効果率(%)
成功率(%)	84.3	—	—	サーブレシーブ	—	—	—	75.5 成功率(%)
チームフォルト	5	—	17	相手のミス	—	21	—	4 チームフォルト
				合計	270	85	13	
					290	108	16	

東京女子体育大学		出場セット					アタック					(内バックアタック)				ブロック		サーブ					サーブレシーブ				
		出場 数	1	2	3	4	5	打 数	得 点	失 点	決 定 率	セ ット 平 均	打 数	得 点	失 点	決 定 率	得 点	セ ット 平 均	打 数	得 点	失 点	効 果	効 果 率	受 数	成 功 ・ 優	成 功 ・ 良	成 功 率
1	C 菊田 美優	5	■	■	■	■	■	34	15	0	44.1	3.00	0	0	0	－	1	0.20	18	0	1	5	5.6	18	15	1	86.1
5	小園 瞳	5	■	■	■	■	■	15	8	0	53.3	1.60	2	2	0	100.0	4	0.80	11	0	5	0	-11.4	0	0	0	－
6	酒井 夏菜	5	■	■	■	■	■	36	17	1	47.2	3.40	0	0	0	－	3	0.60	11	1	0	1	11.4	0	0	0	－
10	L 豊田 紗也	2			L		L	0	0	0	－	－	0	0	0	－	0	－	0	0	0	0	－	0	0	0	－
12	二宮 みずき	5	■	■	■	■	■	5	3	0	60.0	0.60	0	0	0	－	0	－	14	0	1	2	1.8	0	0	0	－
13	濱村 ゆい	5	■	■	■	■	■	43	14	4	32.6	2.80	1	0	0	0.0	1	0.20	19	2	1	4	14.5	1	1	0	100.0
14	佐藤 彩夏	5	■	■	■	■	■	48	18	2	37.5	3.60	6	2	0	33.3	0	－	28	3	1	4	13.4	30	24	0	80.0
15	水野 鈴花	0																									
16	光森 彩未	0																									
17	渡邊 彩美	4	□	□	□	□		0	0	0	－	－	0	0	0	－	0	－	4	0	0	0	0.0	6	6	0	100.0
21	L 内澤 明未	5	L	L	L	L	L	0	0	0	－	－	0	0	0	－	0	－	0	0	0	0	－	28	22	3	83.9
30	根岸 由優奈	1				□		0	0	0	－	－	0	0	0	－	0	－	2	0	0	1	12.5	0	0	0	－
32	湯浅 楓	1				□		0	0	0	－	－	0	0	0	－	0	－	1	0	0	0	0.0	0	0	0	－
39	渡部 真夕	2	□		□			1	1	0	100.0	0.50	0	0	0	－	0	－	0	0	0	0	－	0	0	0	－
チーム合計		5						182	76	7	41.8	15.20	9	4	0	44.4	9	1.80	108	6	9	17	7.4	83	68	4	84.3

桜美林大学		出場セット					アタック					(内バックアタック)				ブロック		サーブ					サーブレシーブ					
		出場 数	1	2	3	4	5	打 数	得 点	失 点	決 定 率	セ ット 平 均	打 数	得 点	失 点	決 定 率	得 点	セ ット 平 均	打 数	得 点	失 点	効 果	効 果 率	受 数	成 功 ・ 優	成 功 ・ 良	成 功 率	
1	C	坪谷 朱莉	5	■	■	■	■	■	56	12	4	21.4	2.40	5	0	0	0.0	1	0.20	16	0	0	2	3.1	39	30	3	80.8
2	L	西辻 陽南	5	L	L	L	L	L	0	0	0	-	-	0	0	0	-	0	-	0	0	0	0	-	15	11	1	76.7
3		石井 春霞	3	■	■	■			2	0	0	0.0	0.00	0	0	0	-	0	-	7	0	0	1	3.6	0	0	0	-
8		小林 花凜	5	■	■	■	■	■	28	12	1	42.9	2.40	0	0	0	-	1	0.20	8	0	1	1	0.0	31	20	0	64.5
9		杉本 亜利紗	5	■	■	■	■	■	22	8	1	36.4	1.60	1	0	0	0.0	2	0.40	12	1	0	0	8.3	0	0	0	-
10		橋本 恵里	5	■	■	■	■	■	46	12	3	26.1	2.40	8	3	0	37.5	4	0.80	17	1	0	6	14.7	8	6	0	75.0
18		岡崎 杏	5	■	■	■	■	■	15	5	1	33.3	1.00	0	0	0	-	1	0.20	18	1	0	0	5.6	4	4	0	100.0
19		小田嶋 美月	3	□	□	□			5	0	0	0.0	0.00	0	0	0	-	0	-	0	0	0	0	-	0	0	0	-
20		那須 琴香	0																									
21		長岡 あすみ	0																									
22		吉田 紗奈衣	5	□	□	□	■	■	4	2	1	50.0	0.40	1	0	1	0.0	0	-	6	0	0	1	4.2	0	0	0	-
26		三澤 優希	1	□					0	0	0	-	-	0	0	0	-	0	-	1	0	0	0	0.0	0	0	0	-
30		諸橋 未慈	1					□	7	1	1	14.3	1.00	0	0	0	-	0	-	0	0	0	0	-	1	1	0	100.0
33	L	音川 南季	0																									
チーム合計			5						185	52	12	28.1	10.40	15	3	1	20.0	9	1.80	85	3	1	11	6.5	98	72	4	75.5

※出場セットマーク： ■＝スターティングメンバー □＝交代選手 L＝リベロ

アタック決定率(%)＝得点÷打数×100

アタック決定本数(本)＝得点÷出場セット数

ブロック決定本数(本)＝得点÷出場セット数

サーブ効果率(%)＝(サービスエース×100＋効果×25－失点×25)÷打数

サーブレシーブ成功率(%)＝(成功[優]×100＋成功[良]×50)÷打数



# B1 試合結果速報

試合番号 006

開催日 2025/04/12

開催地

2025年度春季関東大学女子1部バレーボールリーグ戦

会場：小田原アリーナ

観客数：	JURY：	チーム	セット	勝点	1	2	3	4	5	合計
開始時間： 15:00	主 審： 春日彩乃	青山学院大学	2	1	25	22	25	17	10	99
終了時間： 17:24	副 審： 勝又禎蔵	日本女子体育大学	3	2	23	25	21	25	15	109
試合時間： 02:24	判定員：	試合時間 00:30 00:29 00:28 00:27 00:18 02:12								

青山学院大学					VS	日本女子体育大学				
1set	2set	3set	4set	5set		1set	2set	3set	4set	5set
1 16 13	1 16 13	1 16 13	1 16 13	1 3 13	矢野 美紀	17 25 18	17 25 10	17 25 10	17 25 10	17 25 10
(19)	(6)				監督	(29) (10)	(29)	(29)		(29)
24 23 21	24 23 21	24 23 21	24 3 21	24 23 19	コーチ	3 21 12	3 21 12	3 21 12	3 21 12	3 21 12
(6)	(18)	(7)	(3)	(19)	通 算	(2)	(18)	(2)	(31)	(2) (31)
					勝 点					
1				2	タイムアウト					
17-18	13-15	21-19	4-10	4-7		15-16	20-21	15-19	23-17	12-9
24-23	21-23	-	13-17	7-10		20-22	-	16-21	-	14-10
評価					技術成績	評価				
決定率 (%)	27.3	打数	256	得点	70	失点	18	29.3	決定率 (%)	
決定率 (%)	20.0	5	1	2	アタック総数	242	71	5	0.0	決定率 (%)
セット平均 (本)	1.20	—	6	—	(内バックアタック)	2	0	0	2.00	セット平均 (本)
効果率 (%)	4.0	100	2	3	ブロック	—	10	—	2.1	効果率 (%)
成功率 (%)	62.4	—	—	—	サーブ	108	3	12	67.0	成功率 (%)
チームフォルト	4	—	21	—	サーブレシーブ	—	—	—	4	チームフォルト
		356	99	21	相手のミス	—	25	—		
					合計	350	109	17		

青山学院大学		出場セット					アタック					(内バックアタック)				ブロック		サーブ					サーブレシーブ				
		出場数	1	2	3	4	5	打数	得点	失点	決定率	セット平均	打数	得点	失点	決定率	得点	セット平均	打数	得点	失点	効果	効果率	受数	成功・優	成功・良	成功率
1	C 佐村 真唯	5	■	■	■	■	■	52	11	1	21.2	2.20	1	0	1	0.0	0	－	11	0	0	2	4.5	18	6	8	55.6
2	L 伊藤 鈴夏	5	L	L	L	L	L	0	0	0	－	－	0	0	0	－	0	－	0	0	0	0	－	12	4	7	62.5
3	奥山 日香里	3			□	■	■	23	4	2	17.4	1.33	0	0	0	－	3	1.00	8	0	0	0	0.0	1	0	1	50.0
5	L 岸川 蘭	0																									
6	永井 楓	2	□		□			0	0	0	－	－	0	0	0	－	0	－	3	0	0	0	0.0	1	0	0	0.0
7	木原 未稀	1		□				0	0	0	－	－	0	0	0	－	0	－	0	0	0	0	－	0	0	0	－
11	中田 愛那	0																									
13	□口橋 由里子	5	■	■	■	■	■	51	18	5	35.3	3.60	2	0	1	0.0	1	0.20	22	0	1	1	0.0	31	10	19	62.9
16	扇谷 葵衣	5	■	■	■	■	□	28	8	2	28.6	1.60	0	0	0	－	1	0.20	11	0	1	0	-2.3	2	1	1	75.0
18	松本 滯奈	1		□				4	1	0	25.0	1.00	0	0	0	－	0	－	0	0	0	0	－	0	0	0	－
19	飯田 遥香	3		□		□	■	2	1	1	50.0	0.33	0	0	0	－	0	－	4	0	0	0	0.0	0	0	0	－
21	河本 菜々子	4	■	■	■	■		7	4	0	57.1	1.00	1	0	0	0.0	1	0.25	15	2	0	5	21.7	0	0	0	－
23	今沢 せりな	4	■	■	■		■	30	7	1	23.3	1.75	0	0	0	－	0	－	5	0	0	0	0.0	1	0	0	0.0
24	佐藤 侑音	5	■	■	■	■	■	59	16	6	27.1	3.20	1	1	0	100.0	0	－	21	0	1	3	2.4	27	12	14	70.4
チーム合計		5						256	70	18	27.3	14.00	5	1	2	20.0	6	1.20	100	2	3	11	4.0	93	33	50	62.4

日本女子体育大学		出場セット					アタック					(内バックアタック)				ブロック		サーブ					サーブレシーブ				
		出場数	1	2	3	4	5	打数	得点	失点	決定率	セット平均	打数	得点	失点	決定率	得点	セット平均	打数	得点	失点	効果	効果率	受数	成功・優	成功・良	成功率
1	C 佐伯 胡桃	5	L	L	L	L	L	0	0	0	-	-	0	0	0	-	0	-	0	0	0	0	-	13	9	4	84.6
2	鈴木 陽菜	3		□		□	□	12	5	2	41.7	1.67	0	0	0	-	2	0.67	0	0	0	0	-	0	0	0	-
3	加藤 美空	5	■	■	■	■	■	64	14	0	21.9	2.80	0	0	0	-	1	0.20	20	2	3	5	12.5	42	16	23	65.5
4	坂口 真那果	0																									
10	川嶋 夏未	5	□	■	■	■	■	53	18	0	34.0	3.60	0	0	0	-	1	0.20	19	0	2	1	-1.3	30	16	9	68.3
12	国藤 光咲	5	■	■	■	■	■	3	3	0	100.0	0.60	0	0	0	-	0	-	17	0	1	1	0.0	0	0	0	-
17	竹内 優生	5	■	■	■	■	■	50	14	2	28.0	2.80	2	0	0	0.0	1	0.20	14	0	2	0	-3.6	1	0	1	50.0
18	西野 日陽	2	■		□			10	1	0	10.0	0.50	0	0	0	-	0	-	6	0	1	1	0.0	7	2	2	42.9
20	細川 采愛	0																									
21	保高 愛	5	■	■	■	■	■	30	5	1	16.7	1.00	0	0	0	-	4	0.80	11	0	0	1	2.3	1	0	1	50.0
25	浅利 麻央	5	■	■	■	■	■	20	11	0	55.0	2.20	0	0	0	-	1	0.20	15	1	2	0	3.3	2	1	0	50.0
26	L 内村 八寿喜	2				L	L	0	0	0	-	-	0	0	0	-	0	-	0	0	0	0	-	0	0	0	-
29	芳賀 日菜野	4	□	□	□		□	0	0	0	-	-	0	0	0	-	0	-	6	0	1	0	-4.2	1	1	0	100.0
31	小玉 楼心	2				□	□	0	0	0	-	-	0	0	0	-	0	-	0	0	0	0	-	0	0	0	-
チーム合計		5						242	71	5	29.3	14.20	2	0	0	0.0	10	2.00	108	3	12	9	2.1	97	45	40	67.0

※出場セットマーク： ■＝スターティングメンバー □＝交代選手 L＝リベロ

アタック決定率 (%)＝得点÷打数×100

アタック決定本数 (本)＝得点÷出場セット数

ブロック決定本数 (本)＝得点÷出場セット数

サーブ効果率 (%)＝(サーブサービス×100+効果×25-失点×25)÷打数

サーブレシーブ成功率 (%)＝(成功[優]×100+成功[良]×50)÷打数