



B 1 試合結果速報

試合番号 055

開催日 2025/10/19

開催地 神奈川県横浜

2025年度秋季関東大学男子1部バレーボールリーグ戦 会場：日本体育大学建志台キャンパス

観客数：	JURY：	チーム	セット	勝点	1	2	3	4	5	合計
開始時間： 10:00	主 審： 岡村 このみ	東海大学	2	1	25	22	25	17	14	103
終了時間： 12:11	副 審： 岡田 崇	中央大学	3	2	19	25	23	25	16	108
試合時間： 02:11	判定員：	試合時間 00:23 00:25 00:29 00:23 00:19 01:59								

東海大学					VS	中央大学				
1set	2set	3set	4set	5set		1set	2set	3set	4set	5set
1 22 12	1 22 12	1 22 12	1 22 12	1 22 12	小澤 翔	3 18 1	9 3 18	3 18 1	9 3 18	3 18 1
(4)	(20)	(32) (20)	(20)	(20)	監督	(4)	(27)	(4)	(27)	(27)
30 16 17	30 16 17	30 16 17	30 16 17	4 16 7	コーチ	9 7 11	7 11 1	9 2 11	2 11 1	9 2 11
(20) (2)	(20) (7)	(4)	(7)	(2) (17)	通 算	(27) (23)	(2) (24)	(4)	(24)	(24)
18-14	16-17	16-19	1-4	8-9	勝 点	7-11	-	21-20	23-16	6-8
-	20-23	23-23	7-15	13-13	2	8-15	-	-	-	-
					タイムアウト					
評価					技術成績	評価				
決定率(%)	41.2	打数	153	得点	63	失点	12	決定率(%)	44.3	決定率(%)
決定率(%)	48.0	25	12	0	アタック総数			44.4	決定率(%)	
セット平均(本)	3.00	—	15	—	(内バックアタック)			2.80	セット平均(本)	
効果率(%)	0.0	104	0	13	ブロック			3.5	効果率(%)	
成功率(%)	75.8	—	—	—	サーブ			73.6	成功率(%)	
チームフォルト	4	—	25	—	サーブレシーブ			4	チームフォルト	
					相手のミス			29	—	
					合計			247	108	21

東海大学		出場セット					アタック					(内バックアタック)				ブロック		サーブ					サーブレシーブ					
		出場数	1	2	3	4	5	打数	得点	失点	決定率	セット平均	打数	得点	失点	決定率	得点	セット平均	打数	得点	失点	効果	効果率	受数	成功・優	成功・良	成功率	
1	C	白井 康靖	5	■	■	■	■	■	43	15	5	34.9	3.00	9	4	0	44.4	1	0.20	15	0	2	1	-1.7	17	9	3	61.8
2		堂中 駿斗	2	□				□	0	0	0	-	-	0	0	0	-	0	-	2	0	0	0	0.0	0	0	0	-
3	L	南口 辰揮	5	L	L	L	L	L	0	0	0	-	-	0	0	0	-	0	-	0	0	0	0	-	30	25	5	91.7
4		角田 颯哉	4		□	□	□	■	2	1	0	50.0	0.25	0	0	0	-	2	0.50	5	0	0	1	5.0	0	0	0	-
7		渡原 昂大	3		□		□	■	2	0	0	0.0	0.00	0	0	0	-	0	-	3	0	0	1	8.3	6	4	1	75.0
12		栗生澤 駿史	5	■	■	■	■	■	15	8	1	53.3	1.60	0	0	0	-	5	1.00	12	0	0	1	2.1	3	3	0	100.0
16		當麻 理人	5	■	■	■	■	■	2	2	0	100.0	0.40	0	0	0	-	0	-	19	0	0	3	3.9	1	1	0	100.0
17		脇田 孝太郎	5	■	■	■	■	□	45	20	3	44.4	4.00	8	4	0	50.0	4	0.80	14	0	4	1	-5.4	9	4	1	50.0
19		草野 叶嶺	0																									
20		古張 一輝	5	□	□	□	□	□	0	0	0	-	-	0	0	0	-	0	-	7	0	3	1	-7.1	0	0	0	-
22		渡原 逢太	5	■	■	■	■	■	31	13	1	41.9	2.60	7	4	0	57.1	2	0.40	15	0	2	0	-3.3	26	18	2	73.1
26	L	小田 峻平	0																									
30		松下 晃大	4	■	■	■	■		12	4	2	33.3	1.00	0	0	0	-	1	0.25	11	0	1	4	6.8	1	0	1	50.0
32		小椎尾 一	1					□	1	0	0	0.0	0.00	1	0	0	0.0	0	-	1	0	1	0	-25.0	0	0	0	-
チーム合計			5						153	63	12	41.2	12.60	25	12	0	48.0	15	3.00	104	0	13	13	0.0	93	64	13	75.8

中央大学		出場セット					アタック					(内バックアタック)				ブロック		サーブ					サーブレシーブ					
		出場数	1	2	3	4	5	打数	得点	失点	決定率	セット平均	打数	得点	失点	決定率	得点	セット平均	打数	得点	失点	効果	効果率	受数	成功・優	成功・良	成功率	
1	C	坪谷 悠翔	5	■	■	■	■	■	36	18	3	50.0	3.60	2	2	0	100.0	0	—	26	1	5	6	4.8	39	25	6	71.8
2		横江 啓吾	4		□	■	■	■	6	3	0	50.0	0.75	0	0	0	—	1	0.25	10	0	0	0	0.0	0	0	0	—
3		梅本 春之助	5	■	■	■	■	■	59	25	4	42.4	5.00	23	9	2	39.1	0	—	18	1	3	2	4.2	0	0	0	—
4		山田 凜玖	3		□	□	□		0	0	0	—	—	0	0	0	—	0	—	2	0	0	1	12.5	1	1	0	100.0
7		伊藤 蒼真	2	■	■				3	1	0	33.3	0.50	0	0	0	—	1	0.50	4	0	0	1	6.3	0	0	0	—
9		笹本 穂	5	■	■	■	■	■	25	10	2	40.0	2.00	2	1	1	50.0	4	0.80	12	1	2	1	6.3	17	7	8	64.7
11		藤井 千丸	5	■	■	■	■	■	2	1	0	50.0	0.20	0	0	0	—	1	0.20	15	0	0	3	5.0	0	0	0	—
12	L	土井 柊汰	5	L	L	L	L	L	0	0	0	—	—	0	0	0	—	0	—	0	0	0	0	—	31	20	8	77.4
18		秋本 悠月	5	■	■	■	■	■	9	4	0	44.4	0.80	0	0	0	—	5	1.00	16	0	2	1	−1.6	0	0	0	—
22	L	進藤 悠	0																									
23		神崎 優	1	□					0	0	0	—	—	0	0	0	—	1	1.00	0	0	0	0	—	0	0	0	—
24		中村 悠暉	4		□	□	□	□	0	0	0	—	—	0	0	0	—	1	0.25	0	0	0	0	—	0	0	0	—
25		齋藤 寿明	0																									
27		栗原 陽	4	□		□	□	□	0	0	0	—	—	0	0	0	—	0	—	4	0	0	0	0.0	3	3	0	100.0
チーム合計			5						140	62	9	44.3	12.40	27	12	3	44.4	14	2.80	107	3	12	15	3.5	91	56	22	73.6

※出場セットマーク： ■＝スターティングメンバー □＝交代選手 L＝リベロ

アタック決定率(%)＝得点÷打数×100

アタック決定本数(本)＝得点÷出場セット数

ブロック決定本数(本)＝得点÷出場セット数

サーブ効果率(%)＝(サービスエース×100＋効果×25－失点×25)÷打数

サーブレシーブ成功率(%)＝(成功[優]×100＋成功[良]×50)÷打数



B1 試合結果速報

試合番号 056

開催日 2025/10/19

開催地 神奈川県横浜

2025年度秋季関東大学男子1部バレーボールリーグ戦 会場：日本体育大学建志台キャンパス

観客数：	JURY：	チーム	セット	勝点	1	2	3	4	5	合計
開始時間： 10:00	主 審： 長畑裕也	法政大学	3	2	31	25	25			81
終了時間： 11:28	副 審： 長崎有紗	東京学芸大学	0	1	29	22	23			74
試合時間： 01:28	判定員：	試合時間		00:31	00:28	00:23				01:22

法政大学					VS	東京学芸大学				
1set	2set	3set	4set	5set		1set	2set	3set	4set	5set
4 1 7 (11)	4 1 7 (11)	4 1 7 (11)			吉田 康伸 監督 高橋 宏文	1 7 8	7 8 10 (6)	1 7 11		
8 5 3 (10)	8 5 3 (10)	8 5 3 (10)			阿部 宗己 コーチ	5 15 10	1 5 15	8 15 10		
6-10 10-16	21-19 -	11-14 21-20	-	-	1勝0敗 通 算 0勝1敗	(3) (16) (6)	(11) (16)	(3) (16)		
					2 勝 点 1	17-14 22-22	10-12 14-18	15-16 16-18	-	-
タイムアウト										
評価					技術成績	評価				
決定率(%)	50.5	打数	97	得点	49	失点	3	決定率(%)	45.8	決定率(%)
決定率(%)	72.7	11	8	0	アタック総数		96	44	4	43.8
セット平均(本)	3.00	—	9	—	(内バックアタック)		16	7	3	4.6
効果率(%)	3.2	79	3	13	ブロック		—	5	—	1.67
成功率(%)	63.8	—	—	—	サーブ		76	5	15	4.6
チームフォルト	4	—	20	—	サーブレシーブ		—	—	—	65.9
					相手のミス		—	20	—	1
					合計		172	74	19	チームフォルト

法政大学		出場セット					アタック					(内バックアタック)				ブロック		サーブ					サーブレシーブ			
		出場数	1	2	3	4	5	打数	得点	失点	決定率	セット平均	打数	得点	失点	決定率	得点	セット平均	打数	得点	失点	効果	効果率	受数	成功・優	成功・良
1	C 小竹 飛斗	3	■	■	■		16	14	0	87.5	4.67	2	2	0	100.0	2	0.67	15	0	2	1	-1.7	12	7	3	70.8
3	川波 颯	3	■	■	■		28	17	1	60.7	5.67	8	6	0	75.0	0	-	11	1	3	3	9.1	6	2	2	50.0
4	渡邊 秀真	3	■	■	■		29	7	1	24.1	2.33	0	0	0	-	0	-	11	1	4	2	4.5	9	2	5	50.0
5	五十嵐 健人	3	■	■	■		0	0	0	-	-	0	0	0	-	0	-	13	0	1	3	3.8	1	0	0	0.0
7	小田 周平	3	■	■	■		11	7	0	63.6	2.33	1	0	0	0.0	1	0.33	11	1	1	0	6.8	0	0	0	-
8	村岡 蓮斗	3	■	■	■		13	4	1	30.8	1.33	0	0	0	-	5	1.67	14	0	2	1	-1.8	0	0	0	-
10	坂本 遼太郎	3	□	□	□		0	0	0	-	-	0	0	0	-	1	0.33	0	0	0	0	-	0	0	0	-
11	近江 晴友	3	□	□	□		0	0	0	-	-	0	0	0	-	0	-	4	0	0	1	6.3	0	0	0	-
12	L 関 大斗	3	L	L	L		0	0	0	-	-	0	0	0	-	0	-	0	0	0	0	-	30	16	10	70.0
15	鈴木 叶太郎	0																								
17	L 佐々木 一心	0																								
21	澤田 一毅	0																								
24	鈴木 美煌	0																								
25	林 真之介	0																								
チーム合計		3					97	49	3	50.5	16.33	11	8	0	72.7	9	3.00	79	3	13	11	3.2	58	27	20	63.8

東京学芸大学		出場セット					アタック					(内バックアタック)				ブロック		サーブ					サーブレシーブ				
		出場数	1	2	3	4	5	打数	得点	失点	決定率	セット平均	打数	得点	失点	決定率	得点	セット平均	打数	得点	失点	効果	効果率	受数	成功・優	成功・良	成功率
1	C 木下 柊人	3	■	■	■			24	8	0	33.3	2.67	1	0	0	0.0	1	0.33	11	0	2	1	-2.3	10	3	5	55.0
2	L 藤澤 慶一郎	3	L	L	L			0	0	0	-	-	0	0	0	-	0	-	0	0	0	0	-	14	8	5	75.0
3	三田村 凌河	2	□		□			0	0	0	-	-	0	0	0	-	0	-	3	1	0	0	33.3	0	0	0	-
4	田原 陸	0																									
5	小用 竜生	2	■	■				11	5	1	45.5	2.50	0	0	0	-	0	-	3	0	1	0	-8.3	0	0	0	-
6	小山 暖人	2	□	□				0	0	0	-	-	0	0	0	-	0	-	1	0	1	0	-25.0	4	2	0	50.0
7	源河 朝陽	3	■	■	■			24	14	1	58.3	4.67	9	5	1	55.6	1	0.33	14	0	3	6	5.4	1	1	0	100.0
8	家親 孝典	3	■	■	■			6	3	0	50.0	1.00	0	0	0	-	3	1.00	12	1	2	0	4.2	0	0	0	-
10	堤 鳳惺	3	■	■	■			25	12	2	48.0	4.00	6	2	2	33.3	0	-	12	1	2	2	8.3	33	16	11	65.2
11	渡邊 太崇	2		□	■			5	2	0	40.0	1.00	0	0	0	-	0	-	6	0	1	0	-4.2	0	0	0	-
13	L 山本 秀惺	0																									
15	森 日々輝	3	■	■	■			1	0	0	0.0	0.00	0	0	0	-	0	-	14	2	3	0	8.9	1	1	0	100.0
16	ビヴォーネフランチェスコ 武彦	3	□	□	□			0	0	0	-	-	0	0	0	-	0	-	0	0	0	0	-	0	0	0	-
17	鷹野 天佑	0																									
チーム合計		3						96	44	4	45.8	14.67	16	7	3	43.8	5	1.67	76	5	15	9	4.6	63	31	21	65.9

※出場セットマーク： ■＝スターティングメンバー □＝交代選手 L＝リベロ

アタック決定率(%)＝得点÷打数×100

アタック決定本数(本)＝得点÷出場セット数

ブロック決定本数(本)＝得点÷出場セット数

サーブ効果率(%)＝(サーブサービス×100+効果×25-失点×25)÷打数

サーブレシーブ成功率(%)＝(成功[優]×100+成功[良]×50)÷打数

観客数：	JURY：	チーム	セット	勝点	1	2	3	4	5	合計
開始時間：13:08	主審：長崎有紗	日本体育大学	3	2	25	25	25			75
終了時間：14:26	副審：岡村このみ	駒澤大学	0	1	20	21	16			57
試合時間：01:18	判定員：	試合時間		00:23	00:26	00:23				01:12

					VS									
1set	2set	3set	4set	5set						1set	2set	3set	4set	5set
2 33 1	2 33 1	2 33 1			山本 健之	監督	鈴木 淳平	29 21 26	28 29 21	29 21 26				
		(20)			中山 堅心	コーチ								
8 15 23	8 15 23	8 15 23			1勝0敗	通算	0勝1敗	28 9 17	9 25 26	28 9 25				
	(25)	(25)			2	勝点	1	(25)		(23)				
15-12	24-21	18-13	-	-	タイムアウト					6-9	15-17	4-8	-	-
-	-	-	-	-						9-14	16-19	5-11	-	-
評価					技術成績					評価				
決定率(%)	51.5	打数	103	得点	53	失点	3	アタック総数					37.7	決定率(%)
決定率(%)	57.1	14	8	0	(内バックアタック)					106	40	7	40.9	決定率(%)
セット平均(本)	1.67	—	5	—	ブロック					22	9	1	0.67	セット平均(本)
効果率(%)	0.7	74	2	9	サーブ					—	2	—	1.7	効果率(%)
成功率(%)	83.3	—	—	—	サーブレシーブ					58	1	6	83.8	成功率(%)
チームフォルト	2	—	15	—	相手のミス					—	—	—	2	チームフォルト
					合計					164	57	13		

日本体育大学		出場セット					アタック					(内バックアタック)				ブロック		サーブ					サーブレシーブ			
		出場 数	1	2	3	4	5	打 数	得 点	失 点	決 定 率	セ ット 平 均	打 数	得 点	失 点	決 定 率	得 点	セ ット 平 均	打 数	得 点	失 点	効 果	効 果 率	受 数	成 功 ・ 優	成 功 ・ 良
1	C 山元 快太	3	■	■	■		28	12	2	42.9	4.00	5	2	0	40.0	1	0.33	14	0	2	0	-3.6	9	5	2	66.7
2	畑中 咲哉	3	■	■	■		14	8	0	57.1	2.67	0	0	0	-	1	0.33	14	0	0	0	0.0	12	10	1	87.5
3	下田 大夢	0																								
8	中島 彬	3	■	■	■		42	22	0	52.4	7.33	8	5	0	62.5	2	0.67	11	2	4	0	9.1	12	10	1	87.5
12	L 小島 舜生	3	L	L	L		0	0	0	-	-	0	0	0	-	0	-	0	0	0	0	-	17	14	1	85.3
15	平田 悠真	3	■	■	■		12	6	1	50.0	2.00	0	0	0	-	0	-	8	0	2	1	-3.1	0	0	0	-
16	L 浦川 斗輝哉	0																								
19	土井 優太	0																								
20	藤山 智朗	1				□	3	3	0	100.0	3.00	1	1	0	100.0	0	-	3	0	0	0	0.0	1	1	0	100.0
21	高田 龍義	0																								
23	中村 優介	3	■	■	■		0	0	0	-	-	0	0	0	-	1	0.33	10	0	0	0	0.0	0	0	0	-
25	坪谷 陽向	2			□	□	0	0	0	-	-	0	0	0	-	0	-	2	0	0	0	0.0	0	0	0	-
28	瀬戸山 文汰	0																								
33	前田 蒼和	3	■	■	■		4	2	0	50.0	0.67	0	0	0	-	0	-	12	0	1	2	2.1	0	0	0	-
チーム合計		3					103	53	3	51.5	17.67	14	8	0	57.1	5	1.67	74	2	9	3	0.7	51	40	5	83.3

駒澤大学		出場セット					アタック					(内バックアタック)				ブロック		サーブ					サーブレシーブ				
		出場数	1	2	3	4	5	打数	得点	失点	決定率	セット平均	打数	得点	失点	決定率	得点	セット平均	打数	得点	失点	効果	効果率	受数	成功・優	成功・良	成功率
9	C 木下 魁十	3	■	■	■			13	7	1	53.8	2.33	0	0	0	-	1	0.33	7	0	1	2	3.6	0	0	0	-
10	L 吉田 史瞳	3	L	L	L			0	0	0	-	-	0	0	0	-	0	-	0	0	0	0	-	21	18	1	88.1
11	多田 來生	0																									
14	L 結城 蓮乃介	0																									
17	尾崎 太洋	1	■					0	0	0	-	-	0	0	0	-	0	-	1	0	0	0	0.0	0	0	0	-
18	小林 拓磨	0																									
20	丸山 英祐	0																									
21	南 太陽	3	■	■	■			8	4	0	50.0	1.33	0	0	0	-	1	0.33	11	0	1	0	-2.3	2	2	0	100.0
23	小金 泰平	1				□		1	1	0	100.0	1.00	1	1	0	100.0	0	-	1	0	0	0	0.0	0	0	0	-
24	敷浪 孝一	0																									
25	太田 涉稀	3	□	■	■			0	0	0	-	-	0	0	0	-	0	-	7	0	0	3	10.7	0	0	0	-
26	森本 泰地	3	■	■	■			37	14	2	37.8	4.67	12	6	1	50.0	0	-	11	1	2	1	6.8	0	0	0	-
28	山田 羽純	3	■	■	■			22	5	2	22.7	1.67	0	0	0	-	0	-	10	0	0	0	0.0	22	17	5	88.6
29	菅原 秀斗	3	■	■	■			25	9	2	36.0	3.00	9	2	0	22.2	0	-	10	0	2	0	-5.0	20	12	5	72.5
チーム合計		3						106	40	7	37.7	13.33	22	9	1	40.9	2	0.67	58	1	6	6	1.7	65	49	11	83.8

※出場セットマーク： ■＝スターティングメンバー □＝交代選手 L＝リベロ

アタック決定率(%)＝得点÷打数×100 アタック決定本数(本)＝得点÷出場セット数 ブロック決定本数(本)＝得点÷出場セット数

サーブ効果率(%)＝(サービスエース×100＋効果×25－失点×25)÷打数 サーブレシーブ成功率(%)＝(成功[優]×100＋成功[良]×50)÷打数



B 1 試合結果速報



試合番号 058

開催日 2025/10/19

開催地 神奈川県横浜

2025年度秋季関東大学男子1部バレーボールリーグ戦 会場：日本体育大学建志台キャンパス

観客数：	JURY：	チーム	セット	勝点	1	2	3	4	5	合計
開始時間： 12:30	主 審： 来川 知裕	早稲田大学	3	2	25	37	25	23	15	125
終了時間： 14:56	副 審： 長畑 裕也	明治大学	2	1	23	39	16	25	12	115
試合時間： 02:26	判定員：	試合時間 00:25 00:41 00:21 00:32 00:15 02:14								

 早稲田大学					VS	明治大学 				
1set	2set	3set	4set	5set		1set	2set	3set	4set	5set
21 14 16	14 16 1	21 14 16	21 14 16	21 14 16	松井 泰二	2 9 20	3 2 9	2 9 20	3 2 9	2 17 20
	(23)	(8)	(2)	(23)	監督		(16) (19)	(23)	(19)	(19)
9 4 1	21 9 4	15 4 1	15 8 1	15 8 1	本間 隆太	3 17 1	17 1 20	3 17 1	5 1 20	3 5 1
	(15)	(8)			コーチ	(19)	(23)	(5) (16)		
2-5	9-13	-	7-11	9-7	通 算					
-	19-20	-	18-22	-	勝 点	17-16	14-13	13-16	23-20	5-9
					1	21-23	18-19	13-18	-	-
					タイムアウト					

評価		打数	得点	失点	技術成績	打数	得点	失点	評価	
決定率(%)	49.7	157	78	11	アタック総数	169	75	9	44.4	決定率(%)
決定率(%)	52.2	23	12	0	(内バックアタック)	26	13	3	50.0	決定率(%)
セット平均(本)	2.40	—	12	—	ブロック	—	5	—	1.00	セット平均(本)
効果率(%)	1.4	125	3	19	サーブ	115	2	21	0.4	効果率(%)
成功率(%)	65.8	—	—	—	サーブレシーブ	—	—	—	72.2	成功率(%)
チームフォルト	3	—	32	—	相手のミス	—	33	—	2	チームフォルト
		282	125	30	合計	284	115	30		

早稲田大学		出場セット					アタック					(内バックアタック)				ブロック		サーブ					サーブレシーブ					
		出場数	1	2	3	4	5	打数	得点	失点	決定率	セット平均	打数	得点	失点	決定率	得点	セット平均	打数	得点	失点	効果	効果率	受数	成功・優	成功・良	成功率	
1	C 前田 凌吾	5	■	■	■	■	■	2	0	0	0.0	0.00	0	0	0	-	3	0.60	29	0	3	4	0.9	0	0	0	-	
2	梶村 颯汰	1				□		0	0	0	-	-	0	0	0	-	0	-	3	0	0	0	0.0	0	0	0	-	
4	板垣 慧	3	■	■	■			10	5	1	50.0	1.67	0	0	0	-	2	0.67	10	0	0	0	0.0	0	0	0	-	
7	大谷 陸	0																										
8	菅原 啓	4			□	□	■	■	6	4	1	66.7	1.00	0	0	0	-	0	-	8	0	0	0	0.0	0	0	0	-
9	佐藤 遥斗	2	■	■				7	2	1	28.6	1.00	1	1	0	100.0	0	-	4	0	2	1	-6.3	7	3	4	71.4	
12	L 伊東 昌輝	0																										
13	L 布台 聖	5	L	L	L	L	L	0	0	0	-	-	0	0	0	-	0	-	0	0	0	0	-	16	6	6	56.3	
14	ローゼン マーク有藤ジュニア	5	■	■	■	■	■	27	20	3	74.1	4.00	0	0	0	-	1	0.20	18	0	4	0	-5.6	1	0	0	0.0	
15	徳留 巧大	4			□	■	■	■	26	10	1	38.5	2.50	5	2	0	40.0	1	0.25	11	1	3	3	9.1	36	22	9	73.6
16	小野 駿太	5	■	■	■	■	■	46	22	2	47.8	4.40	12	7	0	58.3	1	0.20	22	1	5	2	1.1	32	13	14	62.5	
21	川野 琢磨	5	■	■	■	■	■	33	15	2	45.5	3.00	5	2	0	40.0	4	0.80	18	1	2	4	8.3	0	0	0	-	
22	中上 烈	0																										
23	瀬川 桜輝	2			□		□	0	0	0	-	-	0	0	0	-	0	-	2	0	0	0	0.0	0	0	0	-	
チーム合計		5						157	78	11	49.7	15.60	23	12	0	52.2	12	2.40	125	3	19	14	1.4	92	44	33	65.8	

明治大学		出場セット					アタック					(内バックアタック)				ブロック		サーブ					サーブレシーブ				
		出場数	1	2	3	4	5	打数	得点	失点	決定率	セット平均	打数	得点	失点	決定率	得点	セット平均	打数	得点	失点	効果	効果率	受数	成功・優	成功・良	成功率
1	C 近藤 蘭丸	5	■	■	■	■	■	2	0	1	0.0	0.00	0	0	0	-	1	0.20	17	0	1	0	-1.5	0	0	0	-
2	黒澤 孝太	5	■	■	■	■	■	57	26	3	45.6	5.20	21	13	3	61.9	1	0.20	24	2	4	7	11.5	1	1	0	100.0
3	佐々木 駿	5	■	■	■	■	■	19	9	1	47.4	1.80	1	0	0	0.0	0	-	18	0	3	6	4.2	39	20	14	69.2
5	山田 美雄	3			□	■	■	9	7	0	77.8	2.33	0	0	0	-	1	0.33	7	0	1	1	0.0	0	0	0	-
6	前嶋 悠仁	0																									
9	渡邊 健	4	■	■	■	■		20	10	1	50.0	2.50	1	0	0	0.0	1	0.25	15	0	1	0	-1.7	1	1	0	100.0
11	L 磯脇 侑真	5	L	L	L	L	L	0	0	0	-	-	0	0	0	-	0	-	0	0	0	0	-	48	33	8	77.1
16	吉田 竜也	2			□	□		0	0	0	-	-	0	0	0	-	0	-	0	0	0	0	-	0	0	0	-
17	成村 航希	5	■	■	■	□	■	22	12	1	54.5	2.40	0	0	0	-	1	0.20	10	0	1	1	0.0	0	0	0	-
19	松木 太一	4	□	□		□	□	0	0	0	-	-	0	0	0	-	0	-	4	0	2	0	-12.5	0	0	0	-
20	荒井 貴穂	5	■	■	■	■	■	36	10	1	27.8	2.00	3	0	0	0.0	0	-	19	0	8	0	-10.5	17	8	5	61.8
23	三宅 雄大	2			□	□		4	1	1	25.0	0.50	0	0	0	-	0	-	1	0	0	0	0.0	0	0	0	-
28	近藤 大翔	0																									
31	L 井口 真一	0																									
チーム合計		5						169	75	9	44.4	15.00	26	13	3	50.0	5	1.00	115	2	21	15	0.4	106	63	27	72.2

※出場セットマーク： ■＝スターティングメンバー □＝交代選手 L＝リベロ

アタック決定率(%)＝得点÷打数×100

アタック決定本数(本)＝得点÷出場セット数

ブロック決定本数(本)＝得点÷出場セット数

サーブ効果率(%)＝(サーブサービス×100+効果×25-失点×25)÷打数

サーブレシーブ成功率(%)＝(成功[優]×100+成功[良]×50)÷打数



B1 試合結果速報

試合番号 059

開催日 2025/10/19

開催地 神奈川県横浜

2025年度秋季関東大学男子1部バレーボールリーグ戦 会場：日本体育大学建志台キャンパス

観客数：	JURY：	チーム	セット	勝点	1	2	3	4	5	合計
開始時間： 15:30	主 審： 岡田 崇	国士舘大学	3	2	25	25	25			75
終了時間： 16:37	副 審： 長崎 有紗	専修大学	0	1	18	19	17			54
試合時間： 01:07	判定員：	試合時間		00:17	00:22	00:22				01:01

国士舘大学					VS	専修大学				
1set	2set	3set	4set	5set		1set	2set	3set	4set	5set
1 65 64 (8) (3)	1 65 64 (8) (3)	1 65 64 (3)			坂尾 知昭 監督 吉岡 達仁	12 23 11	23 11 25	12 23 11		
38 4 43	38 4 43	38 4 43			鈴木 敦子 コーチ	2 20 25	12 2 20	2 20 25		
					1勝0敗 通 算 0勝1敗					
					2 勝 点 1					
					タイムアウト	3-8 16-23	9-12 12-16	14-16 14-18	-	-

評価		打数	得点	失点	技術成績			打数	得点	失点	評価	
決定率 (%)	61.2	85	52	3	アタック総数			86	39	4	45.3	決定率 (%)
決定率 (%)	57.1	7	4	1	(内バックアタック)			14	6	2	42.9	決定率 (%)
セット平均 (本)	2.00	—	6	—	ブロック			—	6	—	2.00	セット平均 (本)
効果率 (%)	4.1	73	3	6	サーブ			56	0	8	-1.3	効果率 (%)
成功率 (%)	83.3	—	—	—	サーブレシーブ			—	—	—	75.0	成功率 (%)
チームフォルト	0	—	14	—	相手のミス			—	9	—	2	チームフォルト
		158	75	9	合計			142	54	12		

国士舘大学		出場セット					アタック					(内バックアタック)				ブロック		サーブ					サーブレシーブ				
		出場数	1	2	3	4	5	打数	得点	失点	決定率	セット平均	打数	得点	失点	決定率	得点	セット平均	打数	得点	失点	効果	効果率	受数	成功・優	成功・良	成功率
1	C 工藤 築	3	■	■	■			20	12	1	60.0	4.00	5	2	1	40.0	0	－	11	1	2	1	6.8	0	0	0	－
2	L 勝又 元哉	3	L	L	L			0	0	0	－	－	0	0	0	－	0	－	0	0	0	0	－	10	8	1	85.0
3	安孫子 陸	3	□	□	□			0	0	0	－	－	0	0	0	－	0	－	5	0	0	0	0.0	1	1	0	100.0
4	前原 蓮	3	■	■	■			12	7	0	58.3	2.33	0	0	0	－	0	－	10	0	0	2	5.0	0	0	0	－
5	渡邊 優真	0																									
7	矢野 拓郎	0																									
8	高村 健人	2	□	□				0	0	0	－	－	0	0	0	－	0	－	2	0	0	0	0.0	0	0	0	－
9	佐藤 瑛宣	0																									
18	新妻 権	0																									
23	L 福谷 倫太郎	3	L	L	L			0	0	0	－	－	0	0	0	－	0	－	0	0	0	0	－	0	0	0	－
38	河野 圭貴	3	■	■	■			15	8	2	53.3	2.67	0	0	0	－	2	0.67	12	0	1	0	－2.1	17	13	2	82.4
43	竹松 魁柊	3	■	■	■			3	2	0	66.7	0.67	0	0	0	－	1	0.33	14	1	0	1	8.9	0	0	0	－
64	定山 蒼昊	3	■	■	■			24	13	0	54.2	4.33	2	2	0	100.0	1	0.33	10	0	3	0	－7.5	19	14	3	81.6
65	柳沢 響木	3	■	■	■			11	10	0	90.9	3.33	0	0	0	－	2	0.67	9	1	0	2	16.7	1	1	0	100.0
チーム合計		3						85	52	3	61.2	17.33	7	4	1	57.1	6	2.00	73	3	6	6	4.1	48	37	6	83.3

専修大学		出場セット					アタック					(内バックアタック)				ブロック		サーブ					サーブレシーブ				
		出場数	1	2	3	4	5	打数	得点	失点	決定率	セット平均	打数	得点	失点	決定率	得点	セット平均	打数	得点	失点	効果	効果率	受数	成功・優	成功・良	成功率
2	千葉 貫世	3	■	■	■			10	7	0	70.0	2.33	0	0	0	-	2	0.67	8	0	0	0	0.0	2	1	1	75.0
3	藤井 海嘉	0																									
6	町浦 陽介	0																									
7	C 水野 永登	3	L	L	L			0	0	0	-	-	0	0	0	-	0	-	0	0	0	0	-	22	18	3	88.6
8	荒井 大地	0																									
11	新居 良太	3	■	■	■			7	2	0	28.6	0.67	0	0	0	-	3	1.00	10	0	0	1	2.5	1	1	0	100.0
12	生田 宗原	3	■	■	■			19	9	1	47.4	3.00	1	1	0	100.0	1	0.33	8	0	2	0	-6.3	19	9	8	68.4
13	塚田 国光	0																									
14	L 田垣 遼大	0																									
20	森田 慶	3	■	■	■			1	1	0	100.0	0.33	0	0	0	-	0	-	7	0	0	0	0.0	0	0	0	-
23	マサジェディ 翔蓮	3	■	■	■			39	16	3	41.0	5.33	13	5	2	38.5	0	-	12	0	2	4	4.2	0	0	0	-
24	森 晨一朗	0																									
25	佐藤 ラニ海	3	■	■	■			8	3	0	37.5	1.00	0	0	0	-	0	-	8	0	4	0	-12.5	14	6	6	64.3
29	工藤 悠雅	1			□			2	1	0	50.0	1.00	0	0	0	-	0	-	3	0	0	0	0.0	6	3	2	66.7
チーム合計		3						86	39	4	45.3	13.00	14	6	2	42.9	6	2.00	56	0	8	5	-1.3	64	38	20	75.0

※出場セットマーク： ■＝スターティングメンバー □＝交代選手 L＝リベロ

アタック決定率(%)＝得点÷打数×100



アタック決定本数(本)＝得点÷出場セット数

ブロック決定本数(本)＝得点÷出場セット数

サーブ効果率(%)＝(サービスエース×100＋効果×25－失点×25)÷打数

サーブレシーブ成功率(%)＝(成功[優]×100＋成功[良]×50)÷打数

観客数：	JURY：	チーム	セット	勝点	1	2	3	4	5	合計
開始時間： 15:55	主 審： 酒巻 祐亮	順天堂大学	1	1	25	22	20	15		82
終了時間： 17:30	副 審： 来川 知裕	筑波大学	3	2	20	26	25	25		96
試合時間： 01:35	判定員：	試合時間		00:20	00:22	00:24	00:20			01:26

 順天堂大学					VS	筑波大学 				
1set	2set	3set	4set	5set		1set	2set	3set	4set	5set
12 13 30 (1)	13 30 23	12 13 30 (4)	4 30 23 (13) (1)		中田 学	5 1 2 (22)	5 1 2 (4)	5 1 2 (22)	5 1 2 (22)	
18 14 23 (28)	12 18 14 (1)	18 14 23 (5) (1)	12 18 5 (6) (31)		久保田 史弥	3 17 11 (24)	3 17 11 (4)	3 17 11 (24)	3 17 11 (22)	
18-15 -	12-15 16-20	17-20 -	6-11 10-16	-	0勝1敗	1	通 算	1勝0敗	2	
					監督	秋山 央				
					コーチ	西野 衆文				
					勝 点	2				
					タイムアウト					
					3-8 12-17	20-18 -				

評価		打数	得点	失点	技術成績	打数	得点	失点	評価	
決定率(%)	45.3	117	53	8	アタック総数	122	61	7	50.0	決定率(%)
決定率(%)	40.9	22	9	3	(内バックアタック)	28	17	2	60.7	決定率(%)
セット平均(本)	2.25	—	9	—	ブロック	—	4	—	1.00	セット平均(本)
効果率(%)	0.3	81	3	13	サーブ	96	4	7	3.1	効果率(%)
成功率(%)	85.9	—	—	—	サーブレシーブ	—	—	—	83.8	成功率(%)
チームフォルト	5	—	17	—	相手のミス	—	26	—	3	チームフォルト
		198	82	21	合計	218	95	14		

順天堂大学		出場セット					アタック					(内バックアタック)				ブロック		サーブ					サーブレシーブ			
		出場 数	1	2	3	4	5	打 数	得 点	失 点	決 定 率	セ ット 平 均	打 数	得 点	失 点	決 定 率	得 点	セ ット 平 均	打 数	得 点	失 点	効 果	効 果 率	受 数	成 功 ・ 優	成 功 ・ 良
1	C 石坂 朋也	4	□	□	□	□	7	4	1	57.1	1.00	1	1	0	100.0	0	-	3	0	0	0	0.0	12	8	4	83.3
4	寺内 剛仁	2			□	■	6	1	2	16.7	0.50	4	0	1	0.0	0	-	3	0	0	0	0.0	1	1	0	100.0
5	早坂 奏之介	2			□	■	0	0	0	-	-	0	0	0	-	0	-	3	0	0	0	0.0	0	0	0	-
6	武本 幹太	1				□	4	0	0	0.0	0.00	0	0	0	-	0	-	1	0	0	0	0.0	2	2	0	100.0
12	申 哲淵	4	■	■	■	■	17	7	1	41.2	1.75	3	1	0	33.3	1	0.25	18	1	2	0	2.8	32	25	5	85.9
13	村瀬 仁巨良主クウェスイ	4	■	■	■	□	24	14	1	58.3	3.50	10	6	1	60.0	1	0.25	9	0	3	0	-8.3	0	0	0	-
14	亀田 隆真	3	■	■	■		1	1	0	100.0	0.33	0	0	0	-	1	0.33	3	0	0	0	0.0	0	0	0	-
18	菊地 一颯	4	■	■	■	■	15	10	0	66.7	2.50	0	0	0	-	4	1.00	10	0	4	0	-10.0	0	0	0	-
19	L 渡邊 優翔	3	L		L	L	0	0	0	-	-	0	0	0	-	0	-	0	0	0	0	-	0	0	0	-
21	L 後藤 悠月	4	L	L	L	L	0	0	0	-	-	0	0	0	-	0	-	0	0	0	0	-	23	19	4	91.3
23	白野 大稀	4	■	■	■	■	29	9	2	31.0	2.25	3	1	1	33.3	1	0.25	12	1	1	1	8.3	15	9	5	76.7
28	三宅 綜大	2	□	□			0	0	0	-	-	0	0	0	-	0	-	4	0	0	0	0.0	0	0	0	-
30	岩本 純弥	4	■	■	■	■	13	7	1	53.8	1.75	1	0	0	0.0	0	-	14	1	2	1	5.4	0	0	0	-
31	ファルーク 健	1				□	1	0	0	0.0	0.00	0	0	0	-	1	1.00	1	0	1	0	-25.0	0	0	0	-
チーム合計		4					117	53	8	45.3	13.25	22	9	3	40.9	9	2.25	81	3	13	2	0.3	85	64	18	85.9

筑波大学		出場セット					アタック					(内バックアタック)				ブロック		サーブ					サーブレシーブ				
		出場 数	1	2	3	4	5	打 数	得 点	失 点	決 定 率	セ ット 平 均	打 数	得 点	失 点	決 定 率	得 点	セ ット 平 均	打 数	得 点	失 点	効 果	効 果 率	受 数	成 功 ・ 優	成 功 ・ 良	成 功 率
1	山本 快	4	■	■	■	■		31	21	3	67.7	5.25	17	12	2	70.6	0	-	17	2	4	1	7.4	0	0	0	-
2	細川 晃介	4	■	■	■	■		7	4	0	57.1	1.00	0	0	0	-	3	0.75	7	0	0	0	0.0	2	1	0	50.0
3	C 山下 彪	4	■	■	■	■		12	6	0	50.0	1.50	1	0	0	0.0	1	0.25	11	0	0	0	0.0	0	0	0	-
4	亀岡 聖成	2	□	□				0	0	0	-	-	0	0	0	-	0	-	1	0	0	0	0.0	3	1	1	50.0
5	木村 光希	4	■	■	■	■		33	11	3	33.3	2.75	4	2	0	50.0	0	-	17	0	0	0	0.0	20	17	3	92.5
8	赤岩 遥斗	0																									
9	L 谷本 悦司	4	L	L	L	L		0	0	0	-	-	0	0	0	-	0	-	0	0	0	0	-	18	15	3	91.7
11	東 怜佑	4	■	■	■	■		39	19	1	48.7	4.75	6	3	0	50.0	0	-	14	1	3	1	3.6	25	14	11	78.0
12	藤本 康誠	0																									
14	戸塚 裕輝	0																									
17	迫 優成	4	■	■	■	■		0	0	0	-	-	0	0	0	-	0	-	14	0	0	0	0.0	0	0	0	-
22	古賀 太陽	4	□	□	□	□		0	0	0	-	-	0	0	0	-	0	-	8	0	0	0	0.0	0	0	0	-
23	L 上和田 成輝	0																									
24	大島 蓮	4	□	□	□	□		0	0	0	-	-	0	0	0	-	0	-	7	1	0	1	17.9	0	0	0	-
チーム合計		4						122	61	7	50.0	15.25	28	17	2	60.7	4	1.00	96	4	7	3	3.1	68	48	18	83.8

※出場セットマーク： ■＝スターティングメンバー □＝交代選手 L＝リベロ

アタック決定率(%)＝得点÷打数×100 アタック決定本数(本)＝得点÷出場セット数 ブロック決定本数(本)＝得点÷出場セット数

サーブ効果率(%)＝(サービスエース×100+効果×25-失点×25)÷打数 サーブレシーブ成功率(%)＝(成功[優]×100+成功[良]×50)÷打数